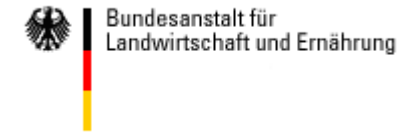


**BLE, Referat 331, Saatgut Export-Import**  
**Liste SGA02 – Ausfuhr in EU- und Drittländer**

Eingabeaufforderung 1: Monat  
 2022 Jul, 2022 Aug, 2022 Sep, 2022 Okt, 2022 Nov, 2022 Dez,  
 2023 Jan, 2023 Feb, 2023 Mrz, 2023 Apr, 2023 Mai, 2023 Jun

Daten aus der Außenhandelsstatistik des Statistischen  
 Bundesamtes

Bonn, den 11.12.2023



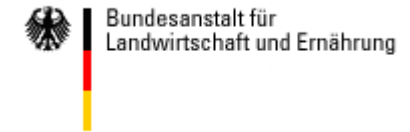
KN Code	Warenart	Land	Aussenhandel Ausfuhr in kg
07011000	Pflanzkartoffeln [Saatkartoffeln]	.EU	57.760.800
		Albania	1.223.500
		Armenia	888.600
		Azerbaijan	565.600
		Belarus	1.142.800
		Bosnia and Herzegovina	573.100
		Brazil	115.500
		Dominican Republic	950.000
		Egypt	2.899.000
		Georgia	278.000
		Iceland	152.500
		Iran, Islamic Republic Of	3.000
		Iraq	729.600
		Jordan	25.000
		Kazakhstan	739.200
		Kosovo (ab 06/2005)	311.800
		Kyrgyzstan	187.000
Lebanon	50.000		
Macedonia, the Former Yugoslav Republic Of	80.100		

**BLE, Referat 331, Saatgut Export-Import**  
**Liste SGA02 – Ausfuhr in EU- und Drittländer**

Eingabeaufforderung 1: Monat  
 2022 Jul, 2022 Aug, 2022 Sep, 2022 Okt, 2022 Nov, 2022 Dez,  
 2023 Jan, 2023 Feb, 2023 Mrz, 2023 Apr, 2023 Mai, 2023 Jun

Daten aus der Außenhandelsstatistik des Statistischen  
 Bundesamtes

Bonn, den 11.12.2023



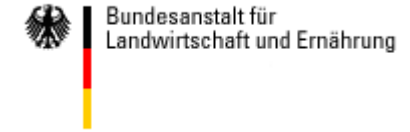
KN Code	Warenart	Land	Aussenhandel Ausfuhr in kg
07011000	Pflanzkartoffeln [Saatkartoffeln]	Moldova, Republic of	601.400
		Morocco	500.000
		Nicaragua	125.000
		Pakistan	375.000
		Panama	175.000
		Russische Föderation (ab 05/1992)	3.918.000
		Senegal	350.000
		Serbia	1.070.800
		Switzerland	1.716.300
		Tajikistan	60.100
		Turkey	1.980.900
		Ukraine	978.700
		United Arab Emirates	2.500
		United Kingdom	743.400
		Uzbekistan	85.000
		Viet Nam	500.000
		Yemen	25.000
Zambia	25.000		
		<b>Gesamt</b>	<b>81.907.200</b>
07129011	Hybriden von Zuckermais "Zea mays var. saccharata", getrocknet, zur Aussaat	.EU	209.700
		Armenia	500

**BLE, Referat 331, Saatgut Export-Import**  
**Liste SGA02 – Ausfuhr in EU- und Drittländer**

Eingabeaufforderung 1: Monat  
 2022 Jul, 2022 Aug, 2022 Sep, 2022 Okt, 2022 Nov, 2022 Dez,  
 2023 Jan, 2023 Feb, 2023 Mrz, 2023 Apr, 2023 Mai, 2023 Jun

Daten aus der Außenhandelsstatistik des Statistischen  
 Bundesamtes

Bonn, den 11.12.2023



KN Code	Warenart	Land	Aussenhandel Ausfuhr in kg
07129011	Hybriden von Zuckermais "Zea mays var. saccharata", getrocknet, zur Aussaat	Azerbaidjan	200
		Belarus	400
		Iran, Islamic Republic Of	800
		Iraq	2.700
		Moldova, Republic of	1.200
		Oman	400
		Russische Föderation (ab 05/1992)	16.300
		Serbia	22.600
		Switzerland	600
		Ukraine	5.400
		United Arab Emirates	500
		<b>Gesamt</b>	<b>261.300</b>
07131010	Erbsen "Pisum sativum", trocken und ausgelöst, zur Aussaat	.EU	8.372.600
		Argentina	300.000
		Armenia	3.900
		Belarus	406.400
		Canada	200
		Chile	46.800
		Egypt	260.000
		Israel	80.600
		Kazakhstan	35.600

**BLE, Referat 331, Saatgut Export-Import**  
**Liste SGA02 – Ausfuhr in EU- und Drittländer**

Eingabeaufforderung 1: Monat  
 2022 Jul, 2022 Aug, 2022 Sep, 2022 Okt, 2022 Nov, 2022 Dez,  
 2023 Jan, 2023 Feb, 2023 Mrz, 2023 Apr, 2023 Mai, 2023 Jun

Daten aus der Außenhandelsstatistik des Statistischen  
 Bundesamtes

Bonn, den 11.12.2023



Bundesanstalt für  
 Landwirtschaft und Ernährung

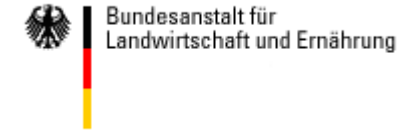
KN Code	Warenart	Land	Aussenhandel Ausfuhr in kg
07131010	Erbsen "Pisum sativum", trocken und ausgelöst, zur Aussaat	Liechtenstein	2.500
		Moldova, Republic of	58.300
		Morocco	10.000
		Norway	36.300
		Pakistan	18.800
		Russische Föderation (ab 05/1992)	2.252.200
		Serbia	451.400
		Switzerland	184.700
		Turkey	623.700
		Ukraine	154.800
		United Kingdom	597.600
		United States	41.000
		Uzbekistan	1.400
		<b>Gesamt</b>	<b>13.938.800</b>
07133310	Gartenbohnen "Phaseolus vulgaris", getrocknet und ausgelöst, zur Aussaat	.EU	128.700
		Belarus	2.700
		Serbia	22.300
		Switzerland	46.900
		Ukraine	300
		United Kingdom	5.300
		United States	200

**BLE, Referat 331, Saatgut Export-Import**  
**Liste SGA02 – Ausfuhr in EU- und Drittländer**

Eingabeaufforderung 1: Monat  
 2022 Jul, 2022 Aug, 2022 Sep, 2022 Okt, 2022 Nov, 2022 Dez,  
 2023 Jan, 2023 Feb, 2023 Mrz, 2023 Apr, 2023 Mai, 2023 Jun

Daten aus der Außenhandelsstatistik des Statistischen  
 Bundesamtes

Bonn, den 11.12.2023



KN Code	Warenart	Land	Aussenhandel Ausfuhr in kg
07133310	Gartenbohnen "Phaseolus vulgaris", getrocknet und ausgelöst, zur Aussaat	Uzbekistan	10.700
		<b>Gesamt</b>	<b>217.100</b>
07133900	Bohnen "Vigna-Arten, Phaseolus-Arten", getrocknet und ausgelöst, auch geschält oder zerkleinert (ausg. Bohnen der Art "Vigna mungo [L.] Hepper oder Vigna radiata [L.] Wilczek", Adzukibohnen, Gartenbohnen, Bambara-Erdnüsse und Spargelbohnen)	.EU	942.500
		China	400
		Iceland	800
		Norway	1.800
		Switzerland	14.900
		United Kingdom	1.600
		<b>Gesamt</b>	<b>962.000</b>
07135000	Puffbohnen "Dicke Bohnen -Vicia faba var. major-", Pferdebohnen und Ackerbohnen "Vicia faba var. equina und Vicia faba var. minor", getrocknet und ausgelöst, auch geschält oder zerkleinert	.EU	25.688.100
		Belarus	65.500
		Egypt	12.727.900
		Macedonia, the Former Yugoslav Republic Of	1.500
		Morocco	2.143.100
		Norway	949.100
		Switzerland	1.244.000
		Ukraine	100
		United Kingdom	14.400
		United States	2.000
		<b>Gesamt</b>	<b>42.835.700</b>
10011100	Hartweizensamen zur Aussaat	.EU	179.600

**BLE, Referat 331, Saatgut Export-Import**  
**Liste SGA02 – Ausfuhr in EU- und Drittländer**

Eingabeaufforderung 1: Monat  
 2022 Jul, 2022 Aug, 2022 Sep, 2022 Okt, 2022 Nov, 2022 Dez,  
 2023 Jan, 2023 Feb, 2023 Mrz, 2023 Apr, 2023 Mai, 2023 Jun

Daten aus der Außenhandelsstatistik des Statistischen  
 Bundesamtes

Bonn, den 11.12.2023



Bundesanstalt für  
 Landwirtschaft und Ernährung

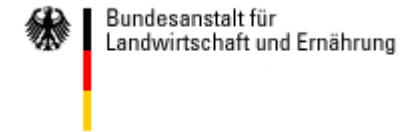
KN Code	Warenart	Land	Aussenhandel Ausfuhr in kg
10011100	Hartweizensamen zur Aussaat	Switzerland	19.100
		<b>Gesamt</b>	<b>198.700</b>
10019110	Spelzsamen zur Aussaat	.EU	271.800
		Switzerland	21.800
		<b>Gesamt</b>	<b>293.600</b>
10019120	Weichweizen- oder Mengkornsamen zur Aussaat	.EU	25.131.900
		Belarus	185.500
		Chile	2.300
		Georgia	20.000
		Japan	20.700
		Kazakhstan	105.200
		Nigeria	2.100
		Norway	6.000
		Russische Föderation (ab 05/1992)	481.200
		Switzerland	119.800
		Ukraine	120.000
		United Kingdom	8.400
		<b>Gesamt</b>	<b>26.203.100</b>
10021000	Roggensamen zur Aussaat	.EU	7.994.700
		Belarus	22.200
		Canada	119.900
		Chile	7.600

**BLE, Referat 331, Saatgut Export-Import**  
**Liste SGA02 – Ausfuhr in EU- und Drittländer**

Eingabeaufforderung 1: Monat  
 2022 Jul, 2022 Aug, 2022 Sep, 2022 Okt, 2022 Nov, 2022 Dez,  
 2023 Jan, 2023 Feb, 2023 Mrz, 2023 Apr, 2023 Mai, 2023 Jun

Daten aus der Außenhandelsstatistik des Statistischen  
 Bundesamtes

Bonn, den 11.12.2023



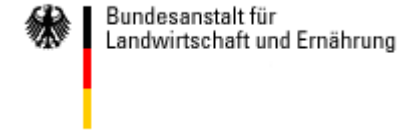
KN Code	Warenart	Land	Aussenhandel Ausfuhr in kg
10021000	Roggensamen zur Aussaat	Norway	453.600
		Russische Föderation (ab 05/1992)	52.600
		Serbia	207.600
		South Africa	1.000
		Switzerland	292.900
		Ukraine	99.300
		United Kingdom	1.238.000
		United States	26.800
		<b>Gesamt</b>	<b>10.516.200</b>
10031000	Gerstensamen zur Aussaat	.EU	6.390.700
		Algeria	5.000
		Argentina	5.100
		Belarus	278.500
		Brazil	2.000
		Chile	11.400
		Georgia	5.000
		Japan	75.000
		Kazakhstan	5.000
		Montenegro	200
		New Zealand	1.000
		Norway	76.100

**BLE, Referat 331, Saatgut Export-Import**  
**Liste SGA02 – Ausfuhr in EU- und Drittländer**

Eingabeaufforderung 1: Monat  
 2022 Jul, 2022 Aug, 2022 Sep, 2022 Okt, 2022 Nov, 2022 Dez,  
 2023 Jan, 2023 Feb, 2023 Mrz, 2023 Apr, 2023 Mai, 2023 Jun

Daten aus der Außenhandelsstatistik des Statistischen  
 Bundesamtes

Bonn, den 11.12.2023



KN Code	Warenart	Land	Aussenhandel Ausfuhr in kg
10031000	Gerstensamen zur Aussaat	Russische Föderation (ab 05/1992)	403.200
		Serbia	12.600
		Switzerland	164.100
		Turkey	39.300
		Ukraine	71.800
		United Arab Emirates	5.900
		United Kingdom	251.400
		Uzbekistan	1.100
		<b>Gesamt</b>	<b>7.804.400</b>
10041000	Hafersamen zur Aussaat	.EU	1.105.600
		Belarus	10.000
		Chile	3.100
		Japan	100.000
		Malaysia	3.000
		Russische Föderation (ab 05/1992)	17.000
		Switzerland	80.900
		Ukraine	4.200
		United Kingdom	98.600
		Uruguay	6.000



**BLE, Referat 331, Saatgut Export-Import**  
**Liste SGA02 – Ausfuhr in EU- und Drittländer**

Eingabeaufforderung 1: Monat  
 2022 Jul, 2022 Aug, 2022 Sep, 2022 Okt, 2022 Nov, 2022 Dez,  
 2023 Jan, 2023 Feb, 2023 Mrz, 2023 Apr, 2023 Mai, 2023 Jun

Daten aus der Außenhandelsstatistik des Statistischen  
 Bundesamtes

Bonn, den 11.12.2023



Bundesanstalt für  
 Landwirtschaft und Ernährung

KN Code	Warenart	Land	Aussenhandel Ausfuhr in kg
10041000	Hafersamen zur Aussaat	<b>Gesamt</b>	<b>1.428.400</b>
10051013	Dreiweghybridmaissamen zur Aussaat	.EU	2.616.700
		Belarus	1.415.500
		Brazil	200
		Chile	400
		China	9.000
		Kazakhstan	600
		Russische Föderation (ab 05/1992)	198.200
		Switzerland	204.100
		United Kingdom	74.400
		<b>Gesamt</b>	<b>4.519.100</b>
10051015	Einfachhybridmaissamen zur Aussaat	.EU	13.216.300
		Azerbaijan	300
		Belarus	1.250.100
		Chile	34.500
		China	9.200
		Japan	67.000
		Kazakhstan	66.100
		Kyrgyzstan	900
		Moldova, Republic of	1.400
		New Zealand	1.100

**BLE, Referat 331, Saatgut Export-Import**  
**Liste SGA02 – Ausfuhr in EU- und Drittländer**

Eingabeaufforderung 1: Monat  
 2022 Jul, 2022 Aug, 2022 Sep, 2022 Okt, 2022 Nov, 2022 Dez,  
 2023 Jan, 2023 Feb, 2023 Mrz, 2023 Apr, 2023 Mai, 2023 Jun

Daten aus der Außenhandelsstatistik des Statistischen  
 Bundesamtes

Bonn, den 11.12.2023



Bundesanstalt für  
 Landwirtschaft und Ernährung

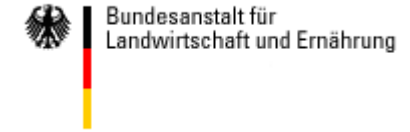
KN Code	Warenart	Land	Aussenhandel Ausfuhr in kg
10051015	Einfachhybridmaissamen zur Aussaat	Russische Föderation (ab 05/1992)	459.200
		Senegal	100
		Serbia	1.500
		Switzerland	208.700
		Turkey	2.400
		Ukraine	11.100
		United Kingdom	185.200
		<b>Gesamt</b>	<b>15.515.100</b>
10051018	Hybridmaissamen zur Aussaat (ausg. Dreiweg- und Einfachhybridmais)	.EU	704.700
		Chile	42.800
		New Zealand	1.200
		Russische Föderation (ab 05/1992)	47.800
		Senegal	400
		Serbia	1.500
		Switzerland	2.100
		Turkey	32.600
		Ukraine	67.300
		United Kingdom	30.700
		United States	27.200
		<b>Gesamt</b>	<b>958.300</b>

**BLE, Referat 331, Saatgut Export-Import**  
**Liste SGA02 – Ausfuhr in EU- und Drittländer**

Eingabeaufforderung 1: Monat  
 2022 Jul, 2022 Aug, 2022 Sep, 2022 Okt, 2022 Nov, 2022 Dez,  
 2023 Jan, 2023 Feb, 2023 Mrz, 2023 Apr, 2023 Mai, 2023 Jun

Daten aus der Außenhandelsstatistik des Statistischen  
 Bundesamtes

Bonn, den 11.12.2023



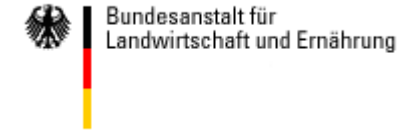
KN Code	Warenart	Land	Aussenhandel Ausfuhr in kg
10051090	Maissamen zur Aussaat (ausg. Hybridmais)	.EU	155.700
		China	2.500
		Switzerland	700
		<b>Gesamt</b>	<b>158.900</b>
10071010	Hybrid-Körner-Sorghum, zur Aussaat	.EU	86.300
		Macedonia, the Former Yugoslav Republic Of	1.500
		Russische Föderation (ab 05/1992)	500
		Switzerland	5.900
		United States	200
		<b>Gesamt</b>	<b>94.400</b>
		12011000	Sojabohnensamen zur Aussaat
Belarus	113.700		
Russische Föderation (ab 05/1992)	24.500		
Switzerland	12.600		
Ukraine	1.400		
<b>Gesamt</b>	<b>1.313.100</b>		
12040010	Leinsamen zur Aussaat	.EU	421.000
		Belarus	18.000
		Kazakhstan	4.000

**BLE, Referat 331, Saatgut Export-Import**  
**Liste SGA02 – Ausfuhr in EU- und Drittländer**

Eingabeaufforderung 1: Monat  
 2022 Jul, 2022 Aug, 2022 Sep, 2022 Okt, 2022 Nov, 2022 Dez,  
 2023 Jan, 2023 Feb, 2023 Mrz, 2023 Apr, 2023 Mai, 2023 Jun

Daten aus der Außenhandelsstatistik des Statistischen  
 Bundesamtes

Bonn, den 11.12.2023



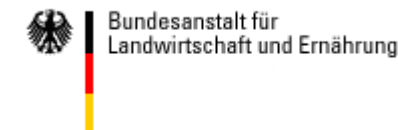
KN Code	Warenart	Land	Aussenhandel Ausfuhr in kg
12040010	Leinsamen zur Aussaat	Norway	1.000
		Russische Föderation (ab 05/1992)	6.000
		Ukraine	24.400
		United Kingdom	71.700
		<b>Gesamt</b>	<b>546.100</b>
12051010	Rapssamen oder Rübsensamen, erucasäurearm "deren fettes Öl einen Erucasäuregehalt von < 2 GHT aufweist und deren feste Bestandteile einen Gehalt an Glucosinolaten von < 30 Micromol/g aufweisen", zur Aussaat	.EU	6.380.900
		Argentina	15.000
		Australia	84.100
		Belarus	226.500
		Bosnia and Herzegovina	900
		Chile	88.600
		Kenya	14.000
		Moldova, Republic of	18.400
		New Zealand	2.800
		Norway	13.000
		Russische Föderation (ab 05/1992)	4.736.200
		Serbia	4.100
		South Africa	17.100
Switzerland	50.000		

**BLE, Referat 331, Saatgut Export-Import**  
**Liste SGA02 – Ausfuhr in EU- und Drittländer**

Eingabeaufforderung 1: Monat  
 2022 Jul, 2022 Aug, 2022 Sep, 2022 Okt, 2022 Nov, 2022 Dez,  
 2023 Jan, 2023 Feb, 2023 Mrz, 2023 Apr, 2023 Mai, 2023 Jun

Daten aus der Außenhandelsstatistik des Statistischen  
 Bundesamtes

Bonn, den 11.12.2023



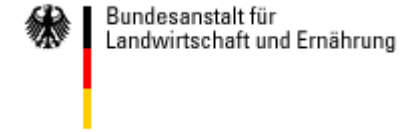
KN Code	Warenart	Land	Aussenhandel Ausfuhr in kg
12051010	Rapssamen oder Rübsensamen, erucasäurearm "deren fettes Öl einen Erucasäuregehalt von < 2 GHT aufweist und deren feste Bestandteile einen Gehalt an Glucosinolaten von < 30 Micromol/g aufweisen", zur Aussaat	Turkey	20.000
		Ukraine	1.320.300
		United Kingdom	433.500
		United States	128.200
		Uruguay	82.700
		<b>Gesamt</b>	<b>13.636.300</b>
12059000	Rapssamen oder Rübsensamen mit hohem Gehalt an Erucasäure "deren fettes Öl einen Erucasäuregehalt von >= 2 GHT aufweist und deren feste Bestandteile einen Gehalt an Glucosinolaten von >= 30 Micromol/g aufweisen", auch geschrotet	.EU	3.002.100
		Canada	12.800
		Switzerland	2.500
		<b>Gesamt</b>	<b>3.017.400</b>
12060010	Sonnenblumenkerne zur Aussaat	.EU	659.900
		Moldova, Republic of	12.000
		Norway	1.200
		Russische Föderation (ab 05/1992)	139.100
		South Africa	24.000
		Switzerland	20.400
		Ukraine	53.000
		United Kingdom	86.700
		United States	1.700
		<b>Gesamt</b>	<b>998.000</b>
12075010	Senfsamen zur Aussaat	.EU	1.134.500

**BLE, Referat 331, Saatgut Export-Import**  
**Liste SGA02 – Ausfuhr in EU- und Drittländer**

Eingabeaufforderung 1: Monat  
 2022 Jul, 2022 Aug, 2022 Sep, 2022 Okt, 2022 Nov, 2022 Dez,  
 2023 Jan, 2023 Feb, 2023 Mrz, 2023 Apr, 2023 Mai, 2023 Jun

Daten aus der Außenhandelsstatistik des Statistischen  
 Bundesamtes

Bonn, den 11.12.2023



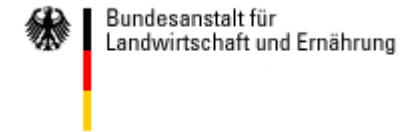
KN Code	Warenart	Land	Aussenhandel Ausfuhr in kg
12075010	Senfsamen zur Aussaat	Canada	34.000
		Japan	160.900
		Moldova, Republic of	2.300
		Switzerland	58.100
		United Kingdom	130.600
		United States	3.100
		<b>Gesamt</b>	<b>1.523.500</b>
12079920	Ölsamen und ölhaltige Früchte, zur Aussaat (ausg. genießbare Schalenfrüchte, Oliven, Sojabohnen, Erdnüsse, Kopra, Leinsamen, Raps- oder Rübensamen, Sonnenblumenkerne, Palmnüsse und Palmkerne, Baumwoll-, Rizinus-, Sesam-, Senf-, Saflor- und Mohnsamen sowie Melonenkerne)	.EU	1.848.300
		Canada	45.500
		Chile	10.000
		Georgia	300
		Japan	18.000
		New Zealand	1.500
		Norway	35.800
		Switzerland	10.800
		United Arab Emirates	100
		United Kingdom	224.600
		United States	300
		<b>Gesamt</b>	<b>2.195.200</b>
12091000	Samen von Zuckerrüben, zur Aussaat	.EU	5.814.000
		Algeria	200
		Azerbaijan	9.100

**BLE, Referat 331, Saatgut Export-Import**  
**Liste SGA02 – Ausfuhr in EU- und Drittländer**

Eingabeaufforderung 1: Monat  
 2022 Jul, 2022 Aug, 2022 Sep, 2022 Okt, 2022 Nov, 2022 Dez,  
 2023 Jan, 2023 Feb, 2023 Mrz, 2023 Apr, 2023 Mai, 2023 Jun

Daten aus der Außenhandelsstatistik des Statistischen  
 Bundesamtes

Bonn, den 11.12.2023



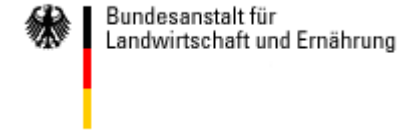
KN Code	Warenart	Land	Aussenhandel Ausfuhr in kg
12091000	Samen von Zuckerrüben, zur Aussaat	Belarus	192.300
		Chile	28.100
		China	190.400
		Egypt	425.300
		India	3.700
		Iran, Islamic Republic Of	175.200
		Japan	2.900
		Kazakhstan	42.500
		Kyrgyzstan	18.400
		Moldova, Republic of	23.800
		Morocco	10.700
		New Zealand	400
		Russische Föderation (ab 05/1992)	2.546.600
		Serbia	84.400
		Switzerland	55.800
		Turkey	139.000
		Ukraine	616.100
United Kingdom	104.900		
United States	17.500		
		<b>Gesamt</b>	<b>10.501.300</b>
12092100	Samen von Luzerne, zur Aussaat	.EU	1.333.100

**BLE, Referat 331, Saatgut Export-Import**  
**Liste SGA02 – Ausfuhr in EU- und Drittländer**

Eingabeaufforderung 1: Monat  
 2022 Jul, 2022 Aug, 2022 Sep, 2022 Okt, 2022 Nov, 2022 Dez,  
 2023 Jan, 2023 Feb, 2023 Mrz, 2023 Apr, 2023 Mai, 2023 Jun

Daten aus der Außenhandelsstatistik des Statistischen  
 Bundesamtes

Bonn, den 11.12.2023



KN Code	Warenart	Land	Aussenhandel Ausfuhr in kg
12092100	Samen von Luzerne, zur Aussaat	Belarus	752.700
		Bosnia and Herzegovina	2.000
		Canada	5.600
		Egypt	10.000
		Kazakhstan	69.100
		Moldova, Republic of	300
		Russische Föderation (ab 05/1992)	271.300
		Saudi Arabia	200
		Serbia	1.000
		Switzerland	17.700
		Ukraine	35.200
		United Kingdom	43.400
		<b>Gesamt</b>	<b>2.541.600</b>
12092210	Samen von Rotklee "Trifolium pratense L.", zur Aussaat	.EU	615.400
		Australia	6.000
		Bosnia and Herzegovina	1.000
		Canada	34.200
		Peru	48.000
		Russische Föderation (ab 05/1992)	7.000

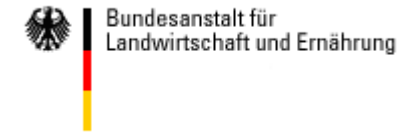


**BLE, Referat 331, Saatgut Export-Import**  
**Liste SGA02 – Ausfuhr in EU- und Drittländer**

Eingabeaufforderung 1: Monat  
 2022 Jul, 2022 Aug, 2022 Sep, 2022 Okt, 2022 Nov, 2022 Dez,  
 2023 Jan, 2023 Feb, 2023 Mrz, 2023 Apr, 2023 Mai, 2023 Jun

Daten aus der Außenhandelsstatistik des Statistischen  
 Bundesamtes

Bonn, den 11.12.2023



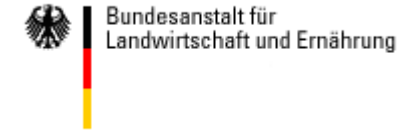
KN Code	Warenart	Land	Aussenhandel Ausfuhr in kg
12092210	Samen von Rotklee "Trifolium pratense L.", zur Aussaat	Switzerland	112.500
		Ukraine	300
		United Kingdom	285.200
		United States	1.000
		Uruguay	800
		Uzbekistan	2.000
		<b>Gesamt</b>	<b>1.113.400</b>
12092280	Samen von Klee 'Trifolium-Arten', zur Aussaat (ausg. Rotklee "Trifolium pratense L.")	.EU	1.667.000
		Australia	12.000
		Belarus	15.500
		Canada	360.100
		Iran, Islamic Republic Of	5.600
		Macedonia, the Former Yugoslav Republic Of	100
		New Zealand	300
		Norway	8.400
		Russische Föderation (ab 05/1992)	49.100
		Switzerland	88.900
		Ukraine	3.900
		United Kingdom	379.000

**BLE, Referat 331, Saatgut Export-Import**  
**Liste SGA02 – Ausfuhr in EU- und Drittländer**

Eingabeaufforderung 1: Monat  
 2022 Jul, 2022 Aug, 2022 Sep, 2022 Okt, 2022 Nov, 2022 Dez,  
 2023 Jan, 2023 Feb, 2023 Mrz, 2023 Apr, 2023 Mai, 2023 Jun

Daten aus der Außenhandelsstatistik des Statistischen  
 Bundesamtes

Bonn, den 11.12.2023



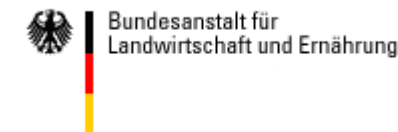
KN Code	Warenart	Land	Aussenhandel Ausfuhr in kg
12092280	Samen von Klee 'Trifolium-Arten', zur Aussaat (ausg. Rotklee "Trifolium pratense L.")	United States	237.900
		Uruguay	1.000
		<b>Gesamt</b>	<b>2.828.800</b>
12092311	Samen von Wiesenschwingel "Festuca pratensis Huds.", zur Aussaat	.EU	470.700
		Canada	31.600
		Iran, Islamic Republic Of	7.500
		Japan	20.100
		Switzerland	171.500
		United Kingdom	46.300
		United States	38.500
		<b>Gesamt</b>	<b>786.200</b>
		12092315	Samen von Rotschwingel "Festuca rubra L.", zur Aussaat
Australia	44.000		
Belarus	30.100		
Canada	701.200		
China	218.300		
Georgia	400		
Japan	88.800		
Kazakhstan	4.000		
New Zealand	16.000		
Russische Föderation (ab 05/1992)	195.600		
Sierra Leone	100		

**BLE, Referat 331, Saatgut Export-Import**  
**Liste SGA02 – Ausfuhr in EU- und Drittländer**

Eingabeaufforderung 1: Monat  
 2022 Jul, 2022 Aug, 2022 Sep, 2022 Okt, 2022 Nov, 2022 Dez,  
 2023 Jan, 2023 Feb, 2023 Mrz, 2023 Apr, 2023 Mai, 2023 Jun

Daten aus der Außenhandelsstatistik des Statistischen  
 Bundesamtes

Bonn, den 11.12.2023



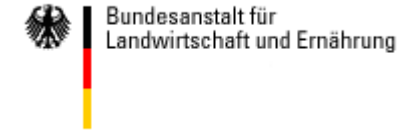
KN Code	Warenart	Land	Aussenhandel Ausfuhr in kg
12092315	Samen von Rotschwingel "Festuca rubra L.", zur Aussaat	Switzerland	145.400
		United Kingdom	404.900
		United States	501.000
		<b>Gesamt</b>	<b>3.012.500</b>
12092380	Samen von Schwingel, zur Aussaat (ausg. von Wiesenschwingel "Festuca pratensis Huds." und von Rotschwingel "Festuca rubra L.")	.EU	1.050.400
		Argentina	18.000
		Australia	6.000
		Bosnia and Herzegovina	500
		Canada	44.600
		Russische Föderation (ab 05/1992)	16.100
		Switzerland	33.700
		Syrian Arab Republic	10.000
		United Arab Emirates	1.000
		United Kingdom	68.200
		United States	25.500
		Uruguay	19.200
		<b>Gesamt</b>	<b>1.293.200</b>
12092400	Samen von Wiesenrispengras "Poa pratensis L.", zur Aussaat	.EU	484.300
		Australia	5.000

**BLE, Referat 331, Saatgut Export-Import**  
**Liste SGA02 – Ausfuhr in EU- und Drittländer**

Eingabeaufforderung 1: Monat  
 2022 Jul, 2022 Aug, 2022 Sep, 2022 Okt, 2022 Nov, 2022 Dez,  
 2023 Jan, 2023 Feb, 2023 Mrz, 2023 Apr, 2023 Mai, 2023 Jun

Daten aus der Außenhandelsstatistik des Statistischen  
 Bundesamtes

Bonn, den 11.12.2023



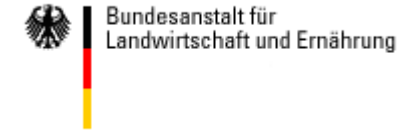
KN Code	Warenart	Land	Aussenhandel Ausfuhr in kg
12092400	Samen von Wiesenrispengras "Poa pratensis L.", zur Aussaat	Belarus	17.900
		Canada	44.800
		Russische Föderation (ab 05/1992)	229.300
		Switzerland	88.400
		Ukraine	2.000
		United Kingdom	21.000
		<b>Gesamt</b>	<b>892.700</b>
12092510	Samen von Einjährigem und Welschem Weidelgras "Lolium multiflorum Lam.", zur Aussaat	.EU	13.249.200
		Australia	9.900
		Canada	122.200
		Chile	111.300
		Georgia	500
		Japan	19.500
		Morocco	5.000
		New Zealand	1.000
		Norway	53.100
		Russische Föderation (ab 05/1992)	40.000
		South Africa	121.600
		Switzerland	223.000
		Tunisia	22.000
		Turkey	107.000

**BLE, Referat 331, Saatgut Export-Import**  
**Liste SGA02 – Ausfuhr in EU- und Drittländer**

Eingabeaufforderung 1: Monat  
 2022 Jul, 2022 Aug, 2022 Sep, 2022 Okt, 2022 Nov, 2022 Dez,  
 2023 Jan, 2023 Feb, 2023 Mrz, 2023 Apr, 2023 Mai, 2023 Jun

Daten aus der Außenhandelsstatistik des Statistischen  
 Bundesamtes

Bonn, den 11.12.2023



KN Code	Warenart	Land	Aussenhandel Ausfuhr in kg
12092510	Samen von Einjährigem und Welschem Weidelgras "Lolium multiflorum Lam.", zur Aussaat	United Kingdom	1.004.500
		United States	4.000
		Uruguay	39.600
		<b>Gesamt</b>	<b>15.133.400</b>
12092590	Samen von Deutschem Weidelgras "Lolium perenne L.", zur Aussaat	.EU	6.020.500
		Afghanistan	37.400
		Australia	24.000
		Belarus	3.100
		Bosnia and Herzegovina	12.700
		Canada	281.500
		Chile	48.000
		China	515.700
		Georgia	800
		Iran, Islamic Republic Of	44.200
		Japan	2.000
		Lebanon	7.400
		New Zealand	600
		Russische Föderation (ab 05/1992)	30.000
		Saudi Arabia	1.600
Serbia	8.000		
Switzerland	454.900		

**BLE, Referat 331, Saatgut Export-Import**  
**Liste SGA02 – Ausfuhr in EU- und Drittländer**

Eingabeaufforderung 1: Monat  
 2022 Jul, 2022 Aug, 2022 Sep, 2022 Okt, 2022 Nov, 2022 Dez,  
 2023 Jan, 2023 Feb, 2023 Mrz, 2023 Apr, 2023 Mai, 2023 Jun

Daten aus der Außenhandelsstatistik des Statistischen  
 Bundesamtes

Bonn, den 11.12.2023



Bundesanstalt für  
 Landwirtschaft und Ernährung

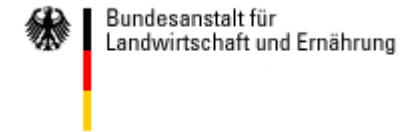
KN Code	Warenart	Land	Aussenhandel Ausfuhr in kg
12092590	Samen von Deutschem Weidelgras "Lolium perenne L.", zur Aussaat	United Kingdom	965.400
		United States	6.900
		<b>Gesamt</b>	<b>8.464.700</b>
12092945	Samen von Wiesenlieschgras, Samen von Wicken, Samen von Rispengras der Arten Poa palustris L. und Poa trivialis L., Samen von Gemeinem Knautgras "Dactylis glomerata L." sowie Samen von Straußgras "Agrostis-Arten", zur Aussaat	.EU	1.681.700
		Argentina	32.000
		Belarus	2.500
		Canada	260.600
		China	63.000
		Japan	95.300
		Norway	63.800
		Peru	91.800
		Russische Föderation (ab 05/1992)	8.600
		Switzerland	236.000
		Ukraine	1.000
		United Kingdom	599.200
		United States	47.200
		Uruguay	12.700
<b>Gesamt</b>	<b>3.195.400</b>		
12092950	Samen von Lupinen, zur Aussaat	.EU	661.300
		Canada	7.100
		Norway	6.000
		South Africa	12.800

**BLE, Referat 331, Saatgut Export-Import**  
**Liste SGA02 – Ausfuhr in EU- und Drittländer**

Eingabeaufforderung 1: Monat  
 2022 Jul, 2022 Aug, 2022 Sep, 2022 Okt, 2022 Nov, 2022 Dez,  
 2023 Jan, 2023 Feb, 2023 Mrz, 2023 Apr, 2023 Mai, 2023 Jun

Daten aus der Außenhandelsstatistik des Statistischen  
 Bundesamtes

Bonn, den 11.12.2023



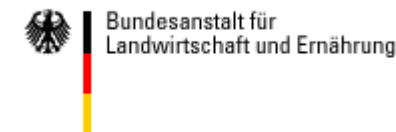
KN Code	Warenart	Land	Aussenhandel Ausfuhr in kg
12092950	Samen von Lupinen, zur Aussaat	Switzerland	76.200
		Taiwan, Province Of China	5.500
		United Kingdom	29.200
		<b>Gesamt</b>	<b>798.100</b>
12092960	Samen von Futterrüben "Beta vulgaris var. alba", zur Aussaat	.EU	203.900
		Argentina	2.100
		Bosnia and Herzegovina	500
		Canada	2.500
		Chile	1.800
		China	2.000
		Kazakhstan	100
		Macedonia, the Former Yugoslav Republic Of	100
		New Zealand	32.100
		Russische Föderation (ab 05/1992)	41.000
		Serbia	400
		South Africa	100
		Switzerland	200
Ukraine	30.000		

**BLE, Referat 331, Saatgut Export-Import**  
**Liste SGA02 – Ausfuhr in EU- und Drittländer**

Eingabeaufforderung 1: Monat  
 2022 Jul, 2022 Aug, 2022 Sep, 2022 Okt, 2022 Nov, 2022 Dez,  
 2023 Jan, 2023 Feb, 2023 Mrz, 2023 Apr, 2023 Mai, 2023 Jun

Daten aus der Außenhandelsstatistik des Statistischen  
 Bundesamtes

Bonn, den 11.12.2023



KN Code	Warenart	Land	Aussenhandel Ausfuhr in kg
12092960	Samen von Futterrüben "Beta vulgaris var. alba", zur Aussaat	United Kingdom	7.100
		<b>Gesamt</b>	<b>323.900</b>
12092980	Samen von Futterpflanzen, zur Aussaat (ausg. von Getreide, Futterrüben "Beta vulgaris var. alba", Zuckerrüben, Luzerne, Klee "Trifolium-Arten", Schwingel, Wiesenrispengras "Poa pratensis L.", Weidelgras "Lolium multiflorum Lam., Lolium perenne L.", Wiesenlieschgras, Wicken, Rispengras der Arten Poa palustris L. und Poa trivialis L., Gemeinem Knaulgras "Dactylis glomerata L." sowie Samen von Straußgras "Agrostis-Arten" und von Lupinen)	.EU	9.427.800
		Albania	2.900
		Armenia	4.700
		Australia	9.000
		Belarus	174.900
		Bosnia and Herzegovina	56.700
		Canada	82.600
		Chile	1.000
		Georgia	28.600
		Iran, Islamic Republic Of	269.900
		Japan	2.000
		Kazakhstan	19.700
		Kosovo (ab 06/2005)	9.500
		Kyrgyzstan	4.200
		Lebanon	100
		Macedonia, the Former Yugoslav Republic Of	60.200
		Moldova, Republic of	31.000

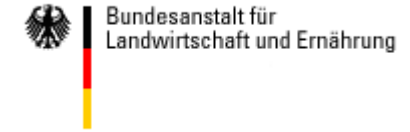


**BLE, Referat 331, Saatgut Export-Import**  
**Liste SGA02 – Ausfuhr in EU- und Drittländer**

Eingabeaufforderung 1: Monat  
 2022 Jul, 2022 Aug, 2022 Sep, 2022 Okt, 2022 Nov, 2022 Dez,  
 2023 Jan, 2023 Feb, 2023 Mrz, 2023 Apr, 2023 Mai, 2023 Jun

Daten aus der Außenhandelsstatistik des Statistischen  
 Bundesamtes

Bonn, den 11.12.2023



KN Code	Warenart	Land	Aussenhandel Ausfuhr in kg
12092980	Samen von Futterpflanzen, zur Aussaat (ausg. von Getreide, Futterrüben "Beta vulgaris var. alba", Zuckerrüben, Luzerne, Klee "Trifolium-Arten", Schwingel, Wiesenrispengras "Poa pratensis L.", Weidelgras "Lolium multiflorum Lam., Lolium perenne L.", Wiesenlieschgras, Wicken, Rispengras der Arten Poa palustris L. und Poa trivialis L., Gemeinem Knautgras "Dactylis glomerata L." sowie Samen von Straußgras "Agrostis-Arten" und von Lupinen)	Montenegro	3.800
		Norway	28.500
		Russische Föderation (ab 05/1992)	125.100
		Saudi Arabia	3.400
		Serbia	244.400
		Switzerland	509.900
		Ukraine	86.300
		United Kingdom	365.500
		United States	21.600
		Uzbekistan	2.600
		<b>Gesamt</b>	<b>11.575.900</b>
12099130	Samen von Roten Rüben "Beta vulgaris var. conditiva", zur Aussaat	.EU	3.800
		Armenia	4.200
		Belarus	8.300
		Georgia	100
		Iran, Islamic Republic Of	100
		Kazakhstan	400
		Moldova, Republic of	100
		Russische Föderation (ab 05/1992)	1.000

**BLE, Referat 331, Saatgut Export-Import**  
**Liste SGA02 – Ausfuhr in EU- und Drittländer**

Eingabeaufforderung 1: Monat  
 2022 Jul, 2022 Aug, 2022 Sep, 2022 Okt, 2022 Nov, 2022 Dez,  
 2023 Jan, 2023 Feb, 2023 Mrz, 2023 Apr, 2023 Mai, 2023 Jun

Daten aus der Außenhandelsstatistik des Statistischen  
 Bundesamtes

Bonn, den 11.12.2023



Bundesanstalt für  
 Landwirtschaft und Ernährung

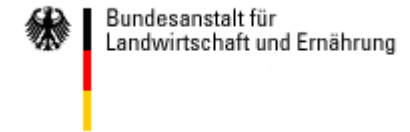
KN Code	Warenart	Land	Aussenhandel Ausfuhr in kg
12099130	Samen von Roten Rüben "Beta vulgaris var. conditiva", zur Aussaat	Switzerland	100
		Tunisia	100
		Ukraine	4.900
		United Kingdom	600
		United States	600
		<b>Gesamt</b>	<b>24.300</b>
12099180	Samen von Gemüsen, zur Aussaat (ausg. Samen von Roten Rüben "Beta vulgaris var. conditiva")	.EU	1.024.900
		Albania	100
		Armenia	6.500
		Azerbaijan	200
		Bangladesh	300
		Belarus	31.900
		Bosnia and Herzegovina	200
		Brazil	2.900
		Canada	37.100
		China	100
		Egypt	4.100
		Georgia	1.300
		Iran, Islamic Republic Of	176.000
		Iraq	3.100
		Jordan	2.500
Kazakhstan	1.800		

**BLE, Referat 331, Saatgut Export-Import**  
**Liste SGA02 – Ausfuhr in EU- und Drittländer**

Eingabeaufforderung 1: Monat  
 2022 Jul, 2022 Aug, 2022 Sep, 2022 Okt, 2022 Nov, 2022 Dez,  
 2023 Jan, 2023 Feb, 2023 Mrz, 2023 Apr, 2023 Mai, 2023 Jun

Daten aus der Außenhandelsstatistik des Statistischen  
 Bundesamtes

Bonn, den 11.12.2023



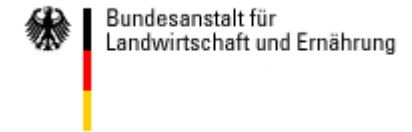
KN Code	Warenart	Land	Aussenhandel Ausfuhr in kg
12099180	Samen von Gemüsen, zur Aussaat (ausg. Samen von Roten Rüben "Beta vulgaris var. conditiva")	Lebanon	200
		Liechtenstein	100
		Macedonia, the Former Yugoslav Republic Of	100
		Mauritius	100
		Moldova, Republic of	600
		Mongolia	400
		Namibia	400
		New Zealand	400
		Nigeria	100
		Norway	6.900
		Palestinian Territory, Occupied	1.100
		Peru	300
		Qatar	900
		Russische Föderation (ab 05/1992)	22.600
		Saudi Arabia	7.500
		Serbia	200
		South Africa	100
Switzerland	100.400		
Turkmenistan	100		

**BLE, Referat 331, Saatgut Export-Import**  
**Liste SGA02 – Ausfuhr in EU- und Drittländer**

Eingabeaufforderung 1: Monat  
 2022 Jul, 2022 Aug, 2022 Sep, 2022 Okt, 2022 Nov, 2022 Dez,  
 2023 Jan, 2023 Feb, 2023 Mrz, 2023 Apr, 2023 Mai, 2023 Jun

Daten aus der Außenhandelsstatistik des Statistischen  
 Bundesamtes

Bonn, den 11.12.2023



KN Code	Warenart	Land	Aussenhandel Ausfuhr in kg
12099180	Samen von Gemüsen, zur Aussaat (ausg. Samen von Roten Rüben "Beta vulgaris var. conditiva")	Ukraine	15.000
		United Arab Emirates	500
		United Kingdom	11.700
		United States	18.500
		Uzbekistan	2.100
		Viet Nam	100
		<b>Gesamt</b>	<b>1.483.400</b>
<b>Gesamt</b>		<b>295.010.700</b>	