

**BLE, Referat 331, Saatgut Export-Import**  
**Liste SGA02 – Ausfuhr in EU- und Drittländer**

Eingabe 1: Monat

2020 Jul, 2020 Aug, 2020 Sep, 2020 Okt, 2020 Nov, 2020 Dez,  
 2021 Jan, 2021 Feb, 2021 Mrz, 2021 Apr, 2021 Mai, 2021 Jun

Daten aus der Außenhandelsstatistik des Statistischen  
 Bundesamtes

Bonn, den 29.11.2021



Bundesanstalt für  
 Landwirtschaft und Ernährung

KN Code	Warenart	Land	Aussenhandel Ausfuhr in kg
07011000	Pflanzkartoffeln [Saatkartoffeln]	.EU	37.384.400
		Albania	910.900
		Armenia	125.000
		Azerbaijan	306.000
		Bangladesh	100.000
		Belarus	498.000
		Bosnia and Herzegovina	819.800
		Brazil	43.700
		Dominican Republic	875.000
		Egypt	3.997.100
		Georgia	284.500
		Iceland	122.800
		Iraq	404.500
		Jordan	200.000
		Kazakhstan	1.075.600
		Kosovo (ab 06/2005)	381.800
		Kyrgyzstan	147.200
Macedonia, the Former Yugoslav Republic Of	22.000		
Mali	100.000		

**BLE, Referat 331, Saatgut Export-Import**  
**Liste SGA02 – Ausfuhr in EU- und Drittländer**

Eingabe 1: Monat

2020 Jul, 2020 Aug, 2020 Sep, 2020 Okt, 2020 Nov, 2020 Dez,

2021 Jan, 2021 Feb, 2021 Mrz, 2021 Apr, 2021 Mai, 2021 Jun

Daten aus der Außenhandelsstatistik des Statistischen  
 Bundesamtes

Bonn, den 29.11.2021



Bundesanstalt für  
 Landwirtschaft und Ernährung

KN Code	Warenart	Land	Aussenhandel Ausfuhr in kg
07011000	Pflanzkartoffeln [Saatkartoffeln]	Moldova, Republic of	311.000
		Morocco	100.000
		Nicaragua	185.100
		Nigeria	75.000
		Pakistan	775.000
		Panama	275.000
		Russische Föderation (ab 05/1992)	200.000
		Saudi Arabia	350.000
		Senegal	150.000
		Serbia	1.460.200
		Sudan	25.000
		Switzerland	1.286.100
		Tajikistan	40.000
		Togo	12.500
		Turkey	1.667.700
		Ukraine	2.084.600
		United Kingdom	1.604.900
		Uruguay	100.000
		Uzbekistan	262.500
		Viet Nam	910.000
		<b>Gesamt</b>	<b>59.672.900</b>
07129011	Hybriden von Zuckermais "Zea mays var. saccharata", getrocknet, zur Aussaat	.EU	14.100

**BLE, Referat 331, Saatgut Export-Import**  
**Liste SGA02 – Ausfuhr in EU- und Drittländer**

Eingabe 1: Monat

2020 Jul, 2020 Aug, 2020 Sep, 2020 Okt, 2020 Nov, 2020 Dez,  
 2021 Jan, 2021 Feb, 2021 Mrz, 2021 Apr, 2021 Mai, 2021 Jun

Daten aus der Außenhandelsstatistik des Statistischen  
 Bundesamtes

Bonn, den 29.11.2021



Bundesanstalt für  
 Landwirtschaft und Ernährung

KN Code	Warenart	Land	Aussenhandel Ausfuhr in kg
07129011	Hybriden von Zuckermais "Zea mays var. saccharata", getrocknet, zur Aussaat	Armenia	700
		Belarus	6.600
		Iran, Islamic Republic Of	100
		Macedonia, the Former Yugoslav Republic Of	200
		Moldova, Republic of	1.300
		Oman	600
		Russische Föderation (ab 05/1992)	10.000
		Serbia	16.200
		Switzerland	1.000
		Ukraine	2.400
		United States	900
			<b>Gesamt</b>
07131010	Erbsen "Pisum sativum", trocken und ausgelöst, zur Aussaat	.EU	7.917.600
		Belarus	395.700
		Canada	500
		Chile	32.500
		Egypt	314.000
		Israel	98.000
		Kazakhstan	6.400

**BLE, Referat 331, Saatgut Export-Import**  
**Liste SGA02 – Ausfuhr in EU- und Drittländer**

Eingabe 1: Monat  
 2020 Jul, 2020 Aug, 2020 Sep, 2020 Okt, 2020 Nov, 2020 Dez,  
 2021 Jan, 2021 Feb, 2021 Mrz, 2021 Apr, 2021 Mai, 2021 Jun

Daten aus der Außenhandelsstatistik des Statistischen  
 Bundesamtes

Bonn, den 29.11.2021



Bundesanstalt für  
 Landwirtschaft und Ernährung

KN Code	Warenart	Land	Aussenhandel Ausfuhr in kg
07131010	Erbsen "Pisum sativum", trocken und ausgelöst, zur Aussaat	Kenya	19.300
		Lebanon	9.000
		Moldova, Republic of	64.900
		Morocco	40.000
		New Zealand	24.500
		Norway	57.100
		Pakistan	21.600
		Russische Föderation (ab 05/1992)	1.880.600
		Serbia	667.600
		Switzerland	137.500
		Turkey	861.700
		Ukraine	132.200
		United Kingdom	936.700
		Uzbekistan	1.300
<b>Gesamt</b>	<b>13.618.700</b>		
07133310	Gartenbohnen "Phaseolus vulgaris", getrocknet und ausgelöst, zur Aussaat	.EU	139.700
		Bahrain	200
		Belarus	2.700
		Chile	500
		Moldova, Republic of	200
		Norway	200

**BLE, Referat 331, Saatgut Export-Import**  
**Liste SGA02 – Ausfuhr in EU- und Drittländer**

Eingabe 1: Monat

2020 Jul, 2020 Aug, 2020 Sep, 2020 Okt, 2020 Nov, 2020 Dez,  
 2021 Jan, 2021 Feb, 2021 Mrz, 2021 Apr, 2021 Mai, 2021 Jun

Daten aus der Außenhandelsstatistik des Statistischen  
 Bundesamtes

Bonn, den 29.11.2021



Bundesanstalt für  
 Landwirtschaft und Ernährung

KN Code	Warenart	Land	Aussenhandel Ausfuhr in kg
07133310	Gartenbohnen "Phaseolus vulgaris", getrocknet und ausgelöst, zur Aussaat	Serbia	24.500
		Switzerland	44.100
		Ukraine	700
		United Kingdom	300
		Uzbekistan	2.400
		<b>Gesamt</b>	<b>215.500</b>
07133900	Bohnen "Vigna-Arten, Phaseolus-Arten", getrocknet und ausgelöst, auch geschält oder zerkleinert (ausg. Bohnen der Art "Vigna mungo [L.] Hepper oder Vigna radiata [L.] Wilczek", Adzukibohnen, Gartenbohnen, Bambara-Erdnüsse und Spargelbohnen)	.EU	596.500
		China	700
		Iceland	600
		Switzerland	28.400
		United Kingdom	15.700
		Viet Nam	1.500
		<b>Gesamt</b>	<b>643.400</b>
07135000	Puffbohnen "Dicke Bohnen -Vicia faba var. major-", Pferdebohnen und Ackerbohnen "Vicia faba var. equina und Vicia faba var. minor", getrocknet und ausgelöst, auch geschält oder zerkleinert	.EU	27.557.100
		Belarus	447.000
		Canada	40.600
		Egypt	7.465.400
		India	895.000
		Israel	21.000
		Jordan	92.800
		Kuwait	21.000
		Morocco	6.565.900
Norway	174.700		

**BLE, Referat 331, Saatgut Export-Import**  
**Liste SGA02 – Ausfuhr in EU- und Drittländer**

Eingabe 1: Monat

2020 Jul, 2020 Aug, 2020 Sep, 2020 Okt, 2020 Nov, 2020 Dez,  
 2021 Jan, 2021 Feb, 2021 Mrz, 2021 Apr, 2021 Mai, 2021 Jun

Daten aus der Außenhandelsstatistik des Statistischen  
 Bundesamtes

Bonn, den 29.11.2021



Bundesanstalt für  
 Landwirtschaft und Ernährung

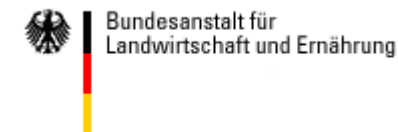
KN Code	Warenart	Land	Aussenhandel Ausfuhr in kg
07135000	Puffbohnen "Dicke Bohnen -Vicia faba var. major-", Pferdebohnen und Ackerbohnen "Vicia faba var. equina und Vicia faba var. minor", getrocknet und ausgelöst, auch geschält oder zerkleinert	Switzerland	490.700
		Ukraine	6.300
		United Kingdom	283.500
		<b>Gesamt</b>	<b>44.061.000</b>
10011100	Hartweizensamen zur Aussaat	.EU	288.800
		Switzerland	2.000
		United Kingdom	700
		<b>Gesamt</b>	<b>291.500</b>
10019110	Spelzsamen zur Aussaat	.EU	306.100
		Norway	4.500
		Switzerland	16.800
		United Kingdom	18.700
		<b>Gesamt</b>	<b>346.100</b>
10019120	Weichweizen- oder Mengkornsamen zur Aussaat	.EU	41.419.100
		Azerbaijan	4.000
		Belarus	1.065.000
		Chile	15.300
		Israel	4.000
		Japan	10.000
		Kazakhstan	18.900
		Norway	31.000

**BLE, Referat 331, Saatgut Export-Import**  
**Liste SGA02 – Ausfuhr in EU- und Drittländer**

Eingabe 1: Monat  
 2020 Jul, 2020 Aug, 2020 Sep, 2020 Okt, 2020 Nov, 2020 Dez,  
 2021 Jan, 2021 Feb, 2021 Mrz, 2021 Apr, 2021 Mai, 2021 Jun

Daten aus der Außenhandelsstatistik des Statistischen  
 Bundesamtes

Bonn, den 29.11.2021



KN Code	Warenart	Land	Aussenhandel Ausfuhr in kg
10019120	Weichweizen- oder Mengkornsamen zur Aussaat	Russische Föderation (ab 05/1992)	667.800
		Serbia	18.200
		Switzerland	770.800
		Ukraine	632.100
		United Kingdom	33.700
		<b>Gesamt</b>	<b>44.689.900</b>
10021000	Roggensamen zur Aussaat	.EU	10.086.700
		Belarus	1.391.600
		Canada	40.800
		Chile	2.500
		Japan	400
		Norway	330.500
		Russische Föderation (ab 05/1992)	346.900
		Serbia	118.600
		Switzerland	325.300
		Ukraine	240.700
		United Kingdom	1.589.100
		<b>Gesamt</b>	<b>14.473.100</b>
10031000	Gerstensamen zur Aussaat	.EU	5.386.600
		Azerbaijan	8.000

**BLE, Referat 331, Saatgut Export-Import**  
**Liste SGA02 – Ausfuhr in EU- und Drittländer**

Eingabe 1: Monat

2020 Jul, 2020 Aug, 2020 Sep, 2020 Okt, 2020 Nov, 2020 Dez,  
 2021 Jan, 2021 Feb, 2021 Mrz, 2021 Apr, 2021 Mai, 2021 Jun

Daten aus der Außenhandelsstatistik des Statistischen  
 Bundesamtes

Bonn, den 29.11.2021



Bundesanstalt für  
 Landwirtschaft und Ernährung

KN Code	Warenart	Land	Aussenhandel Ausfuhr in kg
10031000	Gerstensamen zur Aussaat	Belarus	254.000
		Canada	2.000
		Ethiopia	10.600
		Iran, Islamic Republic Of	104.000
		Japan	18.000
		Kazakhstan	15.200
		Montenegro	100
		Norway	135.000
		Russische Föderation (ab 05/1992)	335.700
		Serbia	9.500
		Switzerland	400.800
		Turkey	1.400
		Ukraine	216.400
		United Arab Emirates	2.100
		United Kingdom	512.800
		United States	3.000
		<b>Gesamt</b>	<b>7.415.200</b>
10041000	Hafersamen zur Aussaat	.EU	1.319.300
		Chile	26.500
		Japan	80.000
		Jordan	100



**BLE, Referat 331, Saatgut Export-Import**  
**Liste SGA02 – Ausfuhr in EU- und Drittländer**

Eingabe 1: Monat

2020 Jul, 2020 Aug, 2020 Sep, 2020 Okt, 2020 Nov, 2020 Dez,  
 2021 Jan, 2021 Feb, 2021 Mrz, 2021 Apr, 2021 Mai, 2021 Jun

Daten aus der Außenhandelsstatistik des Statistischen  
 Bundesamtes

Bonn, den 29.11.2021



Bundesanstalt für  
 Landwirtschaft und Ernährung

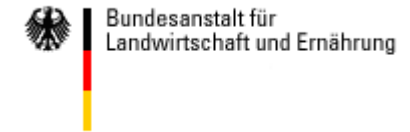
KN Code	Warenart	Land	Aussenhandel Ausfuhr in kg
10041000	Hafersamen zur Aussaat	Malaysia	2.700
		Russische Föderation (ab 05/1992)	9.100
		Switzerland	106.900
		Taiwan, Province Of China	200
		Ukraine	20.200
		United Arab Emirates	200
		United Kingdom	142.200
		United States	14.000
		<b>Gesamt</b>	<b>1.721.400</b>
		10051013	Dreiweghybridmaissamen zur Aussaat
Belarus	898.700		
Chile	200		
China	15.200		
Japan	32.000		
Peru	100		
Russische Föderation (ab 05/1992)	244.000		
Switzerland	307.000		
United Kingdom	20.700		

**BLE, Referat 331, Saatgut Export-Import**  
**Liste SGA02 – Ausfuhr in EU- und Drittländer**

Eingabe 1: Monat  
 2020 Jul, 2020 Aug, 2020 Sep, 2020 Okt, 2020 Nov, 2020 Dez,  
 2021 Jan, 2021 Feb, 2021 Mrz, 2021 Apr, 2021 Mai, 2021 Jun

Daten aus der Außenhandelsstatistik des Statistischen  
 Bundesamtes

Bonn, den 29.11.2021



KN Code	Warenart	Land	Aussenhandel Ausfuhr in kg
10051013	Dreiweghybridmaissamen zur Aussaat	<b>Gesamt</b>	<b>2.978.400</b>
10051015	Einfachhybridmaissamen zur Aussaat	.EU	7.694.400
		Belarus	1.053.700
		Chile	7.500
		China	43.900
		Japan	86.500
		Moldova, Republic of	19.000
		Russische Föderation (ab 05/1992)	887.700
		Serbia	400
		Switzerland	337.500
		Turkey	1.900
		Ukraine	19.000
		United Kingdom	155.100
		Uzbekistan	11.800
		<b>Gesamt</b>	<b>10.318.400</b>
10051018	Hybridmaissamen zur Aussaat (ausg. Dreiweg- und Einfachhybridmais)	.EU	604.000
		Belarus	800
		Chile	27.700
		China	300
		Russische Föderation (ab 05/1992)	17.500

**BLE, Referat 331, Saatgut Export-Import**  
**Liste SGA02 – Ausfuhr in EU- und Drittländer**

Eingabe 1: Monat

2020 Jul, 2020 Aug, 2020 Sep, 2020 Okt, 2020 Nov, 2020 Dez,

2021 Jan, 2021 Feb, 2021 Mrz, 2021 Apr, 2021 Mai, 2021 Jun

Daten aus der Außenhandelsstatistik des Statistischen  
 Bundesamtes

Bonn, den 29.11.2021



Bundesanstalt für  
 Landwirtschaft und Ernährung

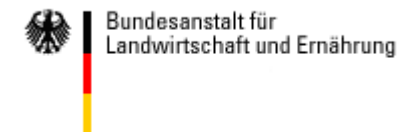
KN Code	Warenart	Land	Aussenhandel Ausfuhr in kg
10051018	Hybridmaissamen zur Aussaat (ausg. Dreiweg- und Einfachhybridmais)	Serbia	14.400
		Switzerland	100
		Turkey	40.900
		Ukraine	100
		United States	18.500
		<b>Gesamt</b>	<b>724.300</b>
10051090	Maissamen zur Aussaat (ausg. Hybridmais)	.EU	36.900
		Switzerland	2.200
		United Kingdom	800
		<b>Gesamt</b>	<b>39.900</b>
10071010	Hybrid-Körner-Sorghum, zur Aussaat	.EU	2.600
		Argentina	400
		Belarus	200
		Russische Föderation (ab 05/1992)	100
		<b>Gesamt</b>	<b>3.300</b>
12011000	Sojabohnensamen zur Aussaat	.EU	398.400
		Belarus	45.100
		Russische Föderation (ab 05/1992)	20.200
		Switzerland	1.200
		Ukraine	900
		<b>Gesamt</b>	<b>465.800</b>

**BLE, Referat 331, Saatgut Export-Import**  
**Liste SGA02 – Ausfuhr in EU- und Drittländer**

Eingabe 1: Monat  
 2020 Jul, 2020 Aug, 2020 Sep, 2020 Okt, 2020 Nov, 2020 Dez,  
 2021 Jan, 2021 Feb, 2021 Mrz, 2021 Apr, 2021 Mai, 2021 Jun

Daten aus der Außenhandelsstatistik des Statistischen  
 Bundesamtes

Bonn, den 29.11.2021



KN Code	Warenart	Land	Aussenhandel Ausfuhr in kg
12040010	Leinsamen zur Aussaat	.EU	229.300
		Canada	4.000
		Kazakhstan	7.200
		Norway	2.500
		Russische Föderation (ab 05/1992)	4.100
		Switzerland	22.700
		Ukraine	10.600
		United Kingdom	12.400
		<b>Gesamt</b>	<b>292.800</b>
12051010	Rapssamen oder Rübensamen, erucasäurearm "deren fettes Öl einen Erucasäuregehalt von < 2 GHT aufweist und deren feste Bestandteile einen Gehalt an Glucosinolaten von < 30 Micromol/g aufweisen", zur Aussaat	.EU	5.720.100
		Argentina	15.100
		Australia	5.100
		Belarus	156.700
		Canada	8.600
		Chile	44.000
		Moldova, Republic of	1.600
		New Zealand	1.200
		Norway	4.800
		Russische Föderation (ab 05/1992)	1.826.400
Serbia	1.100		

**BLE, Referat 331, Saatgut Export-Import**  
**Liste SGA02 – Ausfuhr in EU- und Drittländer**

Eingabe 1: Monat

2020 Jul, 2020 Aug, 2020 Sep, 2020 Okt, 2020 Nov, 2020 Dez,  
 2021 Jan, 2021 Feb, 2021 Mrz, 2021 Apr, 2021 Mai, 2021 Jun

Daten aus der Außenhandelsstatistik des Statistischen  
 Bundesamtes

Bonn, den 29.11.2021



Bundesanstalt für  
 Landwirtschaft und Ernährung

KN Code	Warenart	Land	Aussenhandel Ausfuhr in kg
12051010	Rapssamen oder Rübensamen, erucasäurearm "deren fettes Öl einen Erucasäuregehalt von < 2 GHT aufweist und deren feste Bestandteile einen Gehalt an Glucosinolaten von < 30 Micromol/g aufweisen", zur Aussaat	Switzerland	55.600
		Turkey	20.100
		Ukraine	416.700
		United Kingdom	279.000
		United States	3.700
		Uruguay	4.000
		Zimbabwe	300
		<b>Gesamt</b>	<b>8.564.100</b>
12059000	Rapssamen oder Rübensamen mit hohem Gehalt an Erucasäure "deren fettes Öl einen Erucasäuregehalt von >= 2 GHT aufweist und deren feste Bestandteile einen Gehalt an Glucosinolaten von >= 30 Micromol/g aufweisen", auch geschrotet	.EU	6.012.500
		Canada	18.000
		Georgia	600
		Switzerland	9.100
		<b>Gesamt</b>	<b>6.040.200</b>
12060010	Sonnenblumenkerne zur Aussaat	.EU	259.100
		Moldova, Republic of	14.900
		Russische Föderation (ab 05/1992)	28.100
		Serbia	400
		Switzerland	20.400
		Ukraine	42.200
		United Kingdom	9.200
		<b>Gesamt</b>	<b>374.300</b>

**BLE, Referat 331, Saatgut Export-Import**  
**Liste SGA02 – Ausfuhr in EU- und Drittländer**

Eingabe 1: Monat

2020 Jul, 2020 Aug, 2020 Sep, 2020 Okt, 2020 Nov, 2020 Dez,  
 2021 Jan, 2021 Feb, 2021 Mrz, 2021 Apr, 2021 Mai, 2021 Jun

Daten aus der Außenhandelsstatistik des Statistischen  
 Bundesamtes

Bonn, den 29.11.2021



Bundesanstalt für  
 Landwirtschaft und Ernährung

KN Code	Warenart	Land	Aussenhandel Ausfuhr in kg
12075010	Senfsamen zur Aussaat	.EU	994.000
		Georgia	800
		Japan	131.900
		Moldova, Republic of	1.000
		Switzerland	15.300
		United Kingdom	133.600
		United States	2.000
		<b>Gesamt</b>	<b>1.278.600</b>
12079110	Mohnsamen zur Aussaat	.EU	800
		<b>Gesamt</b>	<b>800</b>
12079920	Ölsamen und ölhaltige Früchte, zur Aussaat (ausg. genießbare Schalenfrüchte, Oliven, Sojabohnen, Erdnüsse, Kopra, Leinsamen, Raps- oder Rübensamen, Sonnenblumenkerne, Palmnüsse und Palmkerne, Baumwoll-, Rizinus-, Sesam-, Senf-, Saflor- und Mohnsamen sowie Melonenkerne)	.EU	1.088.400
		Canada	33.100
		Chile	20.000
		Egypt	500
		Japan	7.000
		New Zealand	6.700
		Norway	30.000
		Switzerland	2.300
		United Arab Emirates	500
		United Kingdom	327.800
		<b>Gesamt</b>	<b>1.516.300</b>
12091000	Samen von Zuckerrüben, zur Aussaat	.EU	5.075.000

**BLE, Referat 331, Saatgut Export-Import**  
**Liste SGA02 – Ausfuhr in EU- und Drittländer**

Eingabe 1: Monat

2020 Jul, 2020 Aug, 2020 Sep, 2020 Okt, 2020 Nov, 2020 Dez,  
 2021 Jan, 2021 Feb, 2021 Mrz, 2021 Apr, 2021 Mai, 2021 Jun

Daten aus der Außenhandelsstatistik des Statistischen  
 Bundesamtes

Bonn, den 29.11.2021



Bundesanstalt für  
 Landwirtschaft und Ernährung

KN Code	Warenart	Land	Aussenhandel Ausfuhr in kg
12091000	Samen von Zuckerrüben, zur Aussaat	Azerbajjan	7.200
		Belarus	153.400
		Chile	400
		China	262.400
		Egypt	407.200
		India	700
		Iran, Islamic Republic Of	138.000
		Japan	3.700
		Kazakhstan	2.200
		Moldova, Republic of	40.100
		Morocco	44.100
		New Zealand	200
		Pakistan	29.000
		Peru	900
		Russische Föderation (ab 05/1992)	913.100
		Serbia	25.200
		Switzerland	69.200
		Tunisia	3.000
Turkey	423.400		
Ukraine	264.000		
United Kingdom	118.300		

**BLE, Referat 331, Saatgut Export-Import**  
**Liste SGA02 – Ausfuhr in EU- und Drittländer**

Eingabe 1: Monat  
 2020 Jul, 2020 Aug, 2020 Sep, 2020 Okt, 2020 Nov, 2020 Dez,  
 2021 Jan, 2021 Feb, 2021 Mrz, 2021 Apr, 2021 Mai, 2021 Jun

Daten aus der Außenhandelsstatistik des Statistischen  
 Bundesamtes

Bonn, den 29.11.2021



Bundesanstalt für  
 Landwirtschaft und Ernährung

KN Code	Warenart	Land	Aussenhandel Ausfuhr in kg
12091000	Samen von Zuckerrüben, zur Aussaat	United States	100
		<b>Gesamt</b>	<b>7.980.800</b>
12092100	Samen von Luzerne, zur Aussaat	.EU	531.100
		Algeria	10.000
		Azerbaidjan	13.000
		Belarus	351.200
		Bosnia and Herzegovina	6.100
		Canada	3.300
		China	80.000
		Kazakhstan	20.100
		Libya	21.500
		Russische Föderation (ab 05/1992)	317.300
		Switzerland	6.000
		Turkey	22.000
		Ukraine	36.600
		United Kingdom	25.500
<b>Gesamt</b>	<b>1.443.700</b>		
12092210	Samen von Rotklee "Trifolium pratense L.", zur Aussaat	.EU	473.100
		Bosnia and Herzegovina	2.100
		Canada	34.000
		New Zealand	300



**BLE, Referat 331, Saatgut Export-Import**  
**Liste SGA02 – Ausfuhr in EU- und Drittländer**

Eingabe 1: Monat

2020 Jul, 2020 Aug, 2020 Sep, 2020 Okt, 2020 Nov, 2020 Dez,

2021 Jan, 2021 Feb, 2021 Mrz, 2021 Apr, 2021 Mai, 2021 Jun

Daten aus der Außenhandelsstatistik des Statistischen  
 Bundesamtes

Bonn, den 29.11.2021



Bundesanstalt für  
 Landwirtschaft und Ernährung

KN Code	Warenart	Land	Aussenhandel Ausfuhr in kg
12092210	Samen von Rotklee "Trifolium pratense L.", zur Aussaat	Serbia	600
		Switzerland	24.500
		Ukraine	700
		United Kingdom	123.400
		United States	24.700
		<b>Gesamt</b>	<b>683.400</b>
12092280	Samen von Klee 'Trifolium-Arten', zur Aussaat (ausg. Rotklee "Trifolium pratense L.")	.EU	1.149.400
		Australia	1.000
		Bosnia and Herzegovina	1.300
		Canada	168.400
		China	15.000
		Georgia	1.000
		Kyrgyzstan	800
		Norway	8.300
		Russische Föderation (ab 05/1992)	24.000
		Switzerland	133.600
		Ukraine	11.000
		United Kingdom	224.900
		United States	1.000
		<b>Gesamt</b>	<b>1.739.700</b>
12092311	Samen von Wiesenschwingel "Festuca pratensis Huds.", zur Aussaat	.EU	504.700

**BLE, Referat 331, Saatgut Export-Import**  
**Liste SGA02 – Ausfuhr in EU- und Drittländer**

Eingabe 1: Monat

2020 Jul, 2020 Aug, 2020 Sep, 2020 Okt, 2020 Nov, 2020 Dez,

2021 Jan, 2021 Feb, 2021 Mrz, 2021 Apr, 2021 Mai, 2021 Jun

Daten aus der Außenhandelsstatistik des Statistischen  
 Bundesamtes

Bonn, den 29.11.2021



Bundesanstalt für  
 Landwirtschaft und Ernährung

KN Code	Warenart	Land	Aussenhandel Ausfuhr in kg
12092311	Samen von Wiesenschwingel "Festuca pratensis Huds.", zur Aussaat	Canada	103.600
		Japan	14.600
		New Zealand	700
		Russische Föderation (ab 05/1992)	3.000
		Switzerland	169.900
		United Kingdom	59.800
		United States	87.900
		<b>Gesamt</b>	<b>944.200</b>
12092315	Samen von Rotschwingel "Festuca rubra L.", zur Aussaat	.EU	1.127.400
		Australia	26.000
		Azerbajjan	1.000
		China	32.000
		Iran, Islamic Republic Of	5.300
		Russische Föderation (ab 05/1992)	204.700
		Serbia	10.000
		Switzerland	274.800
		United Kingdom	481.700
		United States	112.000
		Uzbekistan	4.200

**BLE, Referat 331, Saatgut Export-Import**  
**Liste SGA02 – Ausfuhr in EU- und Drittländer**

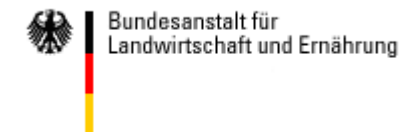
Eingabe 1: Monat

2020 Jul, 2020 Aug, 2020 Sep, 2020 Okt, 2020 Nov, 2020 Dez,

2021 Jan, 2021 Feb, 2021 Mrz, 2021 Apr, 2021 Mai, 2021 Jun

Daten aus der Außenhandelsstatistik des Statistischen  
 Bundesamtes

Bonn, den 29.11.2021



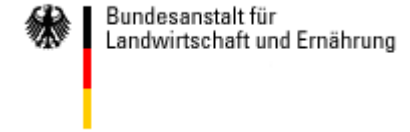
KN Code	Warenart	Land	Aussenhandel Ausfuhr in kg
12092315	Samen von Rotschwingel "Festuca rubra L.", zur Aussaat	<b>Gesamt</b>	<b>2.279.100</b>
12092380	Samen von Schwingel, zur Aussaat (ausg. von Wiesenschwingel "Festuca pratensis Huds." und von Rotschwingel "Festuca rubra L.")	.EU	1.042.600
		Albania	400
		Armenia	100
		Australia	7.000
		Canada	46.000
		Iraq	15.800
		Russische Föderation (ab 05/1992)	47.000
		Switzerland	41.200
		United Kingdom	106.400
		United States	3.000
			<b>Gesamt</b>
12092400	Samen von Wiesenrispengras "Poa pratensis L.", zur Aussaat	.EU	390.300
		Chile	4.000
		Kazakhstan	200
		Russische Föderation (ab 05/1992)	95.500
		Serbia	700
		Switzerland	109.600
		Ukraine	500
		United Kingdom	37.000

**BLE, Referat 331, Saatgut Export-Import**  
**Liste SGA02 – Ausfuhr in EU- und Drittländer**

Eingabe 1: Monat  
 2020 Jul, 2020 Aug, 2020 Sep, 2020 Okt, 2020 Nov, 2020 Dez,  
 2021 Jan, 2021 Feb, 2021 Mrz, 2021 Apr, 2021 Mai, 2021 Jun

Daten aus der Außenhandelsstatistik des Statistischen  
 Bundesamtes

Bonn, den 29.11.2021



KN Code	Warenart	Land	Aussenhandel Ausfuhr in kg
12092400	Samen von Wiesenrispengras "Poa pratensis L.", zur Aussaat	<b>Gesamt</b>	<b>637.800</b>
12092510	Samen von Einjährigem und Welschem Weidelgras "Lolium multiflorum Lam.", zur Aussaat	.EU	8.172.600
		Albania	1.000
		Canada	211.700
		Chile	3.000
		Japan	500
		New Zealand	600
		Norway	181.800
		Pakistan	10.000
		Russische Föderation (ab 05/1992)	42.000
		South Africa	171.600
		Switzerland	420.100
		Turkey	18.800
		United Kingdom	516.400
		United States	238.000
		Uruguay	20.500
	<b>Gesamt</b>	<b>10.008.600</b>	
12092590	Samen von Deutschem Weidelgras "Lolium perenne L.", zur Aussaat	.EU	4.291.400
		Afghanistan	18.500
		Albania	500
		Bahrain	300
		Bosnia and Herzegovina	9.500

**BLE, Referat 331, Saatgut Export-Import**  
**Liste SGA02 – Ausfuhr in EU- und Drittländer**

Eingabe 1: Monat

2020 Jul, 2020 Aug, 2020 Sep, 2020 Okt, 2020 Nov, 2020 Dez,

2021 Jan, 2021 Feb, 2021 Mrz, 2021 Apr, 2021 Mai, 2021 Jun

Daten aus der Außenhandelsstatistik des Statistischen  
 Bundesamtes

Bonn, den 29.11.2021



Bundesanstalt für  
 Landwirtschaft und Ernährung

KN Code	Warenart	Land	Aussenhandel Ausfuhr in kg
12092590	Samen von Deutschem Weidelgras "Lolium perenne L.", zur Aussaat	Canada	63.500
		China	237.200
		Iran, Islamic Republic Of	21.700
		Lebanon	6.600
		Moldova, Republic of	4.200
		Russische Föderation (ab 05/1992)	54.900
		Saudi Arabia	3.600
		Switzerland	594.300
		United Kingdom	1.572.500
		United States	5.000
		Uruguay	10.000
12092945	Samen von Wiesenlieschgras, Samen von Wicken, Samen von Rispengras der Arten Poa palustris L. und Poa trivialis L., Samen von Gemeinem Knautgras "Dactylis glomerata L." sowie Samen von Straußgras "Agrostis-Arten", zur Aussaat	.EU	1.441.900
		Argentina	64.000
		Australia	16.000
		Belarus	1.000
		Canada	198.600
		Georgia	500
		Japan	316.600
		Norway	97.200
		Peru	96.000

**BLE, Referat 331, Saatgut Export-Import**  
**Liste SGA02 – Ausfuhr in EU- und Drittländer**

Eingabe 1: Monat

2020 Jul, 2020 Aug, 2020 Sep, 2020 Okt, 2020 Nov, 2020 Dez,  
 2021 Jan, 2021 Feb, 2021 Mrz, 2021 Apr, 2021 Mai, 2021 Jun

Daten aus der Außenhandelsstatistik des Statistischen  
 Bundesamtes

Bonn, den 29.11.2021



Bundesanstalt für  
 Landwirtschaft und Ernährung

KN Code	Warenart	Land	Aussenhandel Ausfuhr in kg
12092945	Samen von Wiesenlieschgras, Samen von Wicken, Samen von Rispengras der Arten <i>Poa palustris</i> L. und <i>Poa trivialis</i> L., Samen von Gemeinem Knaulgras " <i>Dactylis glomerata</i> L." sowie Samen von Straußgras " <i>Agrostis</i> -Arten", zur Aussaat	Russische Föderation (ab 05/1992)	3.600
		Switzerland	142.700
		United Kingdom	640.200
		United States	257.100
		<b>Gesamt</b>	<b>3.275.400</b>
12092950	Samen von Lupinen, zur Aussaat	.EU	790.500
		Canada	24.000
		Norway	2.100
		South Africa	6.000
		Switzerland	41.600
		United Kingdom	16.500
		<b>Gesamt</b>	<b>880.700</b>
12092960	Samen von Futterrüben " <i>Beta vulgaris</i> var. <i>alba</i> ", zur Aussaat	.EU	125.200
		Bosnia and Herzegovina	1.300
		Canada	10.000
		Georgia	2.500
		Iran, Islamic Republic Of	100
		Macedonia, the Former Yugoslav Republic Of	500

**BLE, Referat 331, Saatgut Export-Import**  
**Liste SGA02 – Ausfuhr in EU- und Drittländer**

Eingabe 1: Monat

2020 Jul, 2020 Aug, 2020 Sep, 2020 Okt, 2020 Nov, 2020 Dez,  
 2021 Jan, 2021 Feb, 2021 Mrz, 2021 Apr, 2021 Mai, 2021 Jun

Daten aus der Außenhandelsstatistik des Statistischen  
 Bundesamtes

Bonn, den 29.11.2021



Bundesanstalt für  
 Landwirtschaft und Ernährung

KN Code	Warenart	Land	Aussenhandel Ausfuhr in kg
12092960	Samen von Futterrüben "Beta vulgaris var. alba", zur Aussaat	Russische Föderation (ab 05/1992)	5.100
		Switzerland	200
		Ukraine	52.900
		<b>Gesamt</b>	<b>197.800</b>
12092980	Samen von Futterpflanzen, zur Aussaat (ausg. von Getreide, Futterrüben "Beta vulgaris var. alba", Zuckerrüben, Luzerne, Klee "Trifolium-Arten", Schwingel, Wiesenrispengras "Poa pratensis L.", Weidelgras "Lolium multiflorum Lam., Lolium perenne L.", Wiesenlieschgras, Wicken, Rispengras der Arten Poa palustris L. und Poa trivialis L., Gemeinem Knaulgras "Dactylis glomerata L." sowie Samen von Straußgras "Agrostis-Arten" und von Lupinen)	.EU	5.791.400
		Albania	200
		Australia	300
		Azerbaidjan	8.000
		Belarus	281.300
		Bosnia and Herzegovina	33.300
		Canada	11.000
		Georgia	29.900
		Iran, Islamic Republic Of	19.600
		Japan	7.400
		Kazakhstan	20.900
		Kosovo (ab 06/2005)	56.100
		Kyrgyzstan	9.600
		Macedonia, the Former Yugoslav Republic Of	45.800

**BLE, Referat 331, Saatgut Export-Import**  
**Liste SGA02 – Ausfuhr in EU- und Drittländer**

Eingabe 1: Monat

2020 Jul, 2020 Aug, 2020 Sep, 2020 Okt, 2020 Nov, 2020 Dez,  
 2021 Jan, 2021 Feb, 2021 Mrz, 2021 Apr, 2021 Mai, 2021 Jun

Daten aus der Außenhandelsstatistik des Statistischen  
 Bundesamtes

Bonn, den 29.11.2021



Bundesanstalt für  
 Landwirtschaft und Ernährung

KN Code	Warenart	Land	Aussenhandel Ausfuhr in kg
12092980	Samen von Futterpflanzen, zur Aussaat (ausg. von Getreide, Futterrüben "Beta vulgaris var. alba", Zuckerrüben, Luzerne, Klee "Trifolium-Arten", Schwingel, Wiesenrispengras "Poa pratensis L.", Weidelgras "Lolium multiflorum Lam., Lolium perenne L.", Wiesenlieschgras, Wicken, Rispengras der Arten Poa palustris L. und Poa trivialis L., Gemeinem Knautgras "Dactylis glomerata L." sowie Samen von Straußgras "Agrostis-Arten" und von Lupinen)	Moldova, Republic of	11.800
		Montenegro	5.200
		New Zealand	1.800
		Norway	6.700
		Russische Föderation (ab 05/1992)	34.400
		Saudi Arabia	6.800
		Serbia	224.900
		South Africa	500
		Switzerland	437.600
		Ukraine	277.100
		United Kingdom	248.100
		United States	6.500
		<b>Gesamt</b>	<b>7.576.200</b>
12099130	Samen von Roten Rüben "Beta vulgaris var. conditiva", zur Aussaat	.EU	15.200
		Belarus	7.800
		Georgia	100
		Kazakhstan	800
		Russische Föderation (ab 05/1992)	3.200
		Switzerland	7.600
		Ukraine	24.100



**BLE, Referat 331, Saatgut Export-Import**  
**Liste SGA02 – Ausfuhr in EU- und Drittländer**

Eingabe 1: Monat  
 2020 Jul, 2020 Aug, 2020 Sep, 2020 Okt, 2020 Nov, 2020 Dez,  
 2021 Jan, 2021 Feb, 2021 Mrz, 2021 Apr, 2021 Mai, 2021 Jun

Daten aus der Außenhandelsstatistik des Statistischen  
 Bundesamtes

Bonn, den 29.11.2021



Bundesanstalt für  
 Landwirtschaft und Ernährung

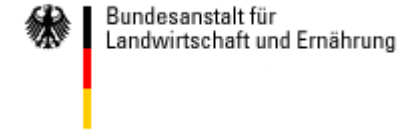
KN Code	Warenart	Land	Aussenhandel Ausfuhr in kg
12099130	Samen von Roten Rüben "Beta vulgaris var. conditiva", zur Aussaat	United Kingdom	400
		<b>Gesamt</b>	<b>59.200</b>
12099180	Samen von Gemüsen, zur Aussaat (ausg. Samen von Roten Rüben "Beta vulgaris var. conditiva")	.EU	970.200
		Albania	100
		Armenia	500
		Azerbaijan	900
		Bahrain	100
		Belarus	10.300
		Brazil	1.900
		Canada	6.300
		China	100
		Egypt	1.600
		Georgia	1.900
		Iceland	800
		India	800
		Iran, Islamic Republic Of	39.000
		Iraq	400
		Jordan	300
		Kazakhstan	2.600
		Kuwait	300
		Lebanon	1.500
		Liechtenstein	2.400

**BLE, Referat 331, Saatgut Export-Import**  
**Liste SGA02 – Ausfuhr in EU- und Drittländer**

Eingabe 1: Monat  
 2020 Jul, 2020 Aug, 2020 Sep, 2020 Okt, 2020 Nov, 2020 Dez,  
 2021 Jan, 2021 Feb, 2021 Mrz, 2021 Apr, 2021 Mai, 2021 Jun

Daten aus der Außenhandelsstatistik des Statistischen  
 Bundesamtes

Bonn, den 29.11.2021



KN Code	Warenart	Land	Aussenhandel Ausfuhr in kg
12099180	Samen von Gemüsen, zur Aussaat (ausg. Samen von Roten Rüben "Beta vulgaris var. conditiva")	Moldova, Republic of	1.500
		Mongolia	700
		New Zealand	3.600
		Nigeria	200
		Norway	8.300
		Qatar	300
		Russische Föderation (ab 05/1992)	24.000
		Saudi Arabia	10.200
		Serbia	1.000
		South Africa	100
		Switzerland	87.100
		Syrian Arab Republic	500
		Tajikistan	200
		Tunisia	100
		Turkey	100
		Turkmenistan	600
Ukraine	56.800		
United Kingdom	29.400		
United States	12.900		
Uzbekistan	5.400		

**BLE, Referat 331, Saatgut Export-Import**  
**Liste SGA02 – Ausfuhr in EU- und Drittländer**

Eingabe 1: Monat

2020 Jul, 2020 Aug, 2020 Sep, 2020 Okt, 2020 Nov, 2020 Dez,  
2021 Jan, 2021 Feb, 2021 Mrz, 2021 Apr, 2021 Mai, 2021 Jun

Daten aus der Außenhandelsstatistik des Statistischen  
Bundesamtes

Bonn, den 29.11.2021



Bundesanstalt für  
Landwirtschaft und Ernährung

KN Code	Warenart	Land	Aussenhandel Ausfuhr in kg
12099180	Samen von Gemüsen, zur Aussaat (ausg. Samen von Roten Rüben "Beta vulgaris var. conditiva")	Viet Nam	500
		<b>Gesamt</b>	<b>1.285.500</b>
<b>Gesamt</b>			<b>266.995.300</b>