

**BLE, Referat 331, Saatgut Export-Import**  
**Liste SGA02 – Ausfuhr in EU- und Drittländer**

Eingabe 1: Monat

2019 Jul, 2019 Aug, 2019 Sep, 2019 Okt, 2019 Nov, 2019 Dez,  
 2020 Jan, 2020 Feb, 2020 Mrz, 2020 Apr, 2020 Mai, 2020 Jun

Daten aus der Außenhandelsstatistik des Statistischen  
 Bundesamtes

Bonn, den 19.11.2020



Bundesanstalt für  
 Landwirtschaft und Ernährung

KN Code	Warenart	Land	Aussenhandel Ausfuhr in kg
07011000	Pflanzkartoffeln [Saatkartoffeln]	.EU	74.126.100
		Albania	650.200
		Armenia	442.100
		Azerbaijan	666.600
		Bangladesh	2.800
		Belarus	881.600
		Bosnia and Herzegovina	659.700
		Brazil	37.500
		Cambodia	11.000
		Dominican Republic	875.000
		Egypt	3.746.100
		Georgia	1.258.600
		Iceland	99.800
		Iraq	730.200
		Kazakhstan	697.600
		Kosovo (ab 06/2005)	215.500
		Kyrgyzstan	136.000
Lebanon	125.000		
Macedonia, the Former Yugoslav Republic Of	24.500		
Mali	12.800		

**BLE, Referat 331, Saatgut Export-Import**  
**Liste SGA02 – Ausfuhr in EU- und Drittländer**

Eingabe 1: Monat

2019 Jul, 2019 Aug, 2019 Sep, 2019 Okt, 2019 Nov, 2019 Dez,  
 2020 Jan, 2020 Feb, 2020 Mrz, 2020 Apr, 2020 Mai, 2020 Jun

Daten aus der Außenhandelsstatistik des Statistischen  
 Bundesamtes

Bonn, den 19.11.2020



Bundesanstalt für  
 Landwirtschaft und Ernährung

KN Code	Warenart	Land	Aussenhandel Ausfuhr in kg
07011000	Pflanzkartoffeln [Saatkartoffeln]	Moldova, Republic of	738.700
		Nicaragua	125.000
		Oman	1.100
		Pakistan	50.300
		Panama	223.600
		Russische Föderation (ab 05/1992)	3.520.600
		Saudi Arabia	350.000
		Senegal	50.000
		Serbia	1.375.700
		Switzerland	1.216.800
		Syrian Arab Republic	50.000
		Tajikistan	20.000
		Turkey	1.822.300
		Ukraine	1.228.300
		Uruguay	12.500
		Uzbekistan	20.000
		Viet Nam	525.000
Zambia	50.000		
		<b>Gesamt</b>	<b>96.778.600</b>
07129011	Hybriden von Zuckermais "Zea mays var. saccharata", getrocknet, zur Aussaat	.EU	123.200
		Armenia	400
		Belarus	300

**BLE, Referat 331, Saatgut Export-Import**  
**Liste SGA02 – Ausfuhr in EU- und Drittländer**

Eingabe 1: Monat  
 2019 Jul, 2019 Aug, 2019 Sep, 2019 Okt, 2019 Nov, 2019 Dez,  
 2020 Jan, 2020 Feb, 2020 Mrz, 2020 Apr, 2020 Mai, 2020 Jun

Daten aus der Außenhandelsstatistik des Statistischen  
 Bundesamtes

Bonn, den 19.11.2020



Bundesanstalt für  
 Landwirtschaft und Ernährung

KN Code	Warenart	Land	Aussenhandel Ausfuhr in kg
07129011	Hybriden von Zuckermais "Zea mays var. saccharata", getrocknet, zur Aussaat	Iran, Islamic Republic Of	10.200
		Iraq	800
		Kazakhstan	3.900
		Libya	500
		Macedonia, the Former Yugoslav Republic Of	300
		Moldova, Republic of	1.300
		Mongolia	100
		Russische Föderation (ab 05/1992)	33.600
		Serbia	34.700
		Switzerland	1.900
		Ukraine	1.200
		Uzbekistan	600
		<b>Gesamt</b>	<b>213.000</b>
07131010	Erbsen "Pisum sativum", trocken und ausgelöst, zur Aussaat	.EU	9.035.300
		Azerbaijan	29.500
		Belarus	462.800
		Canada	3.600
		Chile	34.700
		Egypt	224.000

**BLE, Referat 331, Saatgut Export-Import**  
**Liste SGA02 – Ausfuhr in EU- und Drittländer**

Eingabe 1: Monat

2019 Jul, 2019 Aug, 2019 Sep, 2019 Okt, 2019 Nov, 2019 Dez,

2020 Jan, 2020 Feb, 2020 Mrz, 2020 Apr, 2020 Mai, 2020 Jun

Daten aus der Außenhandelsstatistik des Statistischen  
 Bundesamtes

Bonn, den 19.11.2020



Bundesanstalt für  
 Landwirtschaft und Ernährung

KN Code	Warenart	Land	Aussenhandel Ausfuhr in kg
07131010	Erbsen "Pisum sativum", trocken und ausgelöst, zur Aussaat	Israel	73.600
		Kazakhstan	5.100
		Kenya	20.000
		Moldova, Republic of	43.800
		Morocco	60.000
		Norway	10.900
		Pakistan	22.500
		Russische Föderation (ab 05/1992)	1.335.600
		Serbia	438.400
		South Africa	52.000
		Switzerland	201.200
		Syrian Arab Republic	5.100
		Turkey	573.200
		Ukraine	102.200
		United States	3.900
Uzbekistan	2.000		
	<b>Gesamt</b>	<b>12.739.400</b>	
07133310	Gartenbohnen "Phaseolus vulgaris", getrocknet und ausgelöst, zur Aussaat	.EU	81.600
		Albania	900
		Bahrain	100
		Belarus	2.300
		Canada	1.700

**BLE, Referat 331, Saatgut Export-Import**  
**Liste SGA02 – Ausfuhr in EU- und Drittländer**

Eingabe 1: Monat

2019 Jul, 2019 Aug, 2019 Sep, 2019 Okt, 2019 Nov, 2019 Dez,  
 2020 Jan, 2020 Feb, 2020 Mrz, 2020 Apr, 2020 Mai, 2020 Jun

Daten aus der Außenhandelsstatistik des Statistischen  
 Bundesamtes

Bonn, den 19.11.2020



Bundesanstalt für  
 Landwirtschaft und Ernährung

KN Code	Warenart	Land	Aussenhandel Ausfuhr in kg
07133310	Gartenbohnen "Phaseolus vulgaris", getrocknet und ausgelöst, zur Aussaat	Chile	600
		China	1.000
		Iran, Islamic Republic Of	16.000
		Kazakhstan	100
		Serbia	109.700
		South Africa	500
		Switzerland	40.800
		Ukraine	600
		United States	1.800
		Uzbekistan	5.500
			<b>Gesamt</b>
07133900	Bohnen "Vigna-Arten, Phaseolus-Arten", getrocknet und ausgelöst, auch geschält oder zerkleinert (ausg. Bohnen der Art "Vigna mungo [L.] Hepper oder Vigna radiata [L.] Wilczek", Adzukibohnen, Gartenbohnen, Bambara-Erdnüsse und Spargelbohnen)	.EU	723.000
		Bahrain	200
		Iceland	600
		Norway	1.200
		Switzerland	38.400
		Viet Nam	1.200
			<b>Gesamt</b>
07135000	Puffbohnen "Dicke Bohnen -Vicia faba var. major-", Pferdebohnen und Ackerbohnen "Vicia faba var. equina und Vicia faba var. minor", getrocknet und ausgelöst, auch geschält oder zerkleinert	.EU	12.659.500
		Algeria	315.000
		Belarus	190.100
		Canada	200
		Chile	22.000
		Egypt	27.567.700

**BLE, Referat 331, Saatgut Export-Import**  
**Liste SGA02 – Ausfuhr in EU- und Drittländer**

Eingabe 1: Monat

2019 Jul, 2019 Aug, 2019 Sep, 2019 Okt, 2019 Nov, 2019 Dez,  
 2020 Jan, 2020 Feb, 2020 Mrz, 2020 Apr, 2020 Mai, 2020 Jun

Daten aus der Außenhandelsstatistik des Statistischen  
 Bundesamtes

Bonn, den 19.11.2020



Bundesanstalt für  
 Landwirtschaft und Ernährung

KN Code	Warenart	Land	Aussenhandel Ausfuhr in kg
07135000	Puffbohnen "Dicke Bohnen -Vicia faba var. major-", Pferdebohnen und Ackerbohnen "Vicia faba var. equina und Vicia faba var. minor", getrocknet und ausgelöst, auch geschält oder zerkleinert	India	1.530.800
		Indonesia	105.000
		Israel	246.400
		Jordan	777.000
		Kuwait	21.000
		Lebanon	277.500
		Morocco	3.408.100
		Norway	83.400
		Palestinian Territory, Occupied	127.000
		Switzerland	393.200
		Ukraine	12.500
		United Arab Emirates	1.144.000
		<b>Gesamt</b>	<b>48.880.400</b>
10011100	Hartweizensamen zur Aussaat	.EU	221.900
		Switzerland	9.200
		<b>Gesamt</b>	<b>231.100</b>
10019110	Spelzsamen zur Aussaat	.EU	288.800
		Switzerland	4.800
		United States	71.200
		<b>Gesamt</b>	<b>364.800</b>
10019120	Weichweizen- oder Mengkornsamen zur Aussaat	.EU	43.600.000
		Belarus	648.200

**BLE, Referat 331, Saatgut Export-Import**  
**Liste SGA02 – Ausfuhr in EU- und Drittländer**

Eingabe 1: Monat

2019 Jul, 2019 Aug, 2019 Sep, 2019 Okt, 2019 Nov, 2019 Dez,  
 2020 Jan, 2020 Feb, 2020 Mrz, 2020 Apr, 2020 Mai, 2020 Jun

Daten aus der Außenhandelsstatistik des Statistischen  
 Bundesamtes

Bonn, den 19.11.2020



Bundesanstalt für  
 Landwirtschaft und Ernährung

KN Code	Warenart	Land	Aussenhandel Ausfuhr in kg
10019120	Weichweizen- oder Mengkornsamen zur Aussaat	Chile	11.400
		Georgia	19.200
		Japan	15.000
		Kazakhstan	10.300
		Norway	2.600
		Russische Föderation (ab 05/1992)	219.700
		Serbia	7.500
		Switzerland	366.000
		Ukraine	895.800
		United States	27.600
		<b>Gesamt</b>	<b>45.823.300</b>
		10021000	Roggensamen zur Aussaat
Belarus	235.000		
Canada	173.500		
Chile	6.200		
Norway	274.200		
Russische Föderation (ab 05/1992)	216.500		
Serbia	65.500		
Switzerland	260.300		
Ukraine	214.900		
United States	93.500		
<b>Gesamt</b>	<b>13.474.300</b>		

**BLE, Referat 331, Saatgut Export-Import**  
**Liste SGA02 – Ausfuhr in EU- und Drittländer**

Eingabe 1: Monat

2019 Jul, 2019 Aug, 2019 Sep, 2019 Okt, 2019 Nov, 2019 Dez,  
 2020 Jan, 2020 Feb, 2020 Mrz, 2020 Apr, 2020 Mai, 2020 Jun

Daten aus der Außenhandelsstatistik des Statistischen  
 Bundesamtes

Bonn, den 19.11.2020



Bundesanstalt für  
 Landwirtschaft und Ernährung

KN Code	Warenart	Land	Aussenhandel Ausfuhr in kg
10031000	Gerstensamen zur Aussaat	.EU	8.269.300
		Argentina	3.300
		Belarus	176.500
		Canada	32.400
		Chile	28.400
		Egypt	1.100
		Ethiopia	22.500
		Georgia	4.400
		Japan	70.200
		Kazakhstan	22.000
		Montenegro	100
		Norway	92.500
		Russische Föderation (ab 05/1992)	260.200
		Serbia	7.500
		South Africa	2.000
		Switzerland	181.400
		Turkey	3.400
		Ukraine	132.600
		United Arab Emirates	1.000
		United States	6.500
Uruguay	20.000		
<b>Gesamt</b>	<b>9.337.300</b>		



**BLE, Referat 331, Saatgut Export-Import**  
**Liste SGA02 – Ausfuhr in EU- und Drittländer**

Eingabe 1: Monat

2019 Jul, 2019 Aug, 2019 Sep, 2019 Okt, 2019 Nov, 2019 Dez,  
 2020 Jan, 2020 Feb, 2020 Mrz, 2020 Apr, 2020 Mai, 2020 Jun

Daten aus der Außenhandelsstatistik des Statistischen  
 Bundesamtes

Bonn, den 19.11.2020



Bundesanstalt für  
 Landwirtschaft und Ernährung

KN Code	Warenart	Land	Aussenhandel Ausfuhr in kg
10041000	Hafersamen zur Aussaat	.EU	1.689.500
		Belarus	10.000
		Japan	80.000
		Russische Föderation (ab 05/1992)	23.400
		Switzerland	388.700
		Ukraine	14.000
		United Arab Emirates	500
		United States	8.000
		<b>Gesamt</b>	<b>2.214.100</b>
10051013	Dreiweghybridmaissamen zur Aussaat	.EU	1.817.400
		Belarus	1.004.300
		Chile	3.300
		China	20.000
		Japan	216.700
		Kazakhstan	6.500
		Russische Föderation (ab 05/1992)	192.800
		Switzerland	168.800
		Ukraine	100
		<b>Gesamt</b>	<b>3.429.900</b>
10051015	Einfachhybridmaissamen zur Aussaat	.EU	8.591.700
		Azerbaijan	100

**BLE, Referat 331, Saatgut Export-Import**  
**Liste SGA02 – Ausfuhr in EU- und Drittländer**

Eingabe 1: Monat

2019 Jul, 2019 Aug, 2019 Sep, 2019 Okt, 2019 Nov, 2019 Dez,  
 2020 Jan, 2020 Feb, 2020 Mrz, 2020 Apr, 2020 Mai, 2020 Jun

Daten aus der Außenhandelsstatistik des Statistischen  
 Bundesamtes

Bonn, den 19.11.2020



Bundesanstalt für  
 Landwirtschaft und Ernährung

KN Code	Warenart	Land	Aussenhandel Ausfuhr in kg
10051015	Einfachhybridmaissamen zur Aussaat	Belarus	1.436.800
		Chile	54.400
		China	60.500
		Japan	219.900
		Moldova, Republic of	20.000
		New Zealand	500
		Norway	4.200
		Russische Föderation (ab 05/1992)	387.600
		Serbia	900
		Switzerland	391.700
		Turkey	4.200
		Ukraine	5.500
		<b>Gesamt</b>	<b>11.178.000</b>
10051018	Hybridmaissamen zur Aussaat (ausg. Dreiweg- und Einfachhybridmais)	.EU	1.082.100
		Belarus	600
		Chile	25.200
		Kazakhstan	1.000
		New Zealand	400
		Russische Föderation (ab 05/1992)	19.000
		Serbia	18.300
		Switzerland	14.100

**BLE, Referat 331, Saatgut Export-Import**  
**Liste SGA02 – Ausfuhr in EU- und Drittländer**

Eingabe 1: Monat

2019 Jul, 2019 Aug, 2019 Sep, 2019 Okt, 2019 Nov, 2019 Dez,  
 2020 Jan, 2020 Feb, 2020 Mrz, 2020 Apr, 2020 Mai, 2020 Jun

Daten aus der Außenhandelsstatistik des Statistischen  
 Bundesamtes

Bonn, den 19.11.2020



Bundesanstalt für  
 Landwirtschaft und Ernährung

KN Code	Warenart	Land	Aussenhandel Ausfuhr in kg
10051018	Hybridmaissamen zur Aussaat (ausg. Dreiweg- und Einfachhybridmais)	Turkey	39.300
		Ukraine	100
		United States	8.500
		<b>Gesamt</b>	<b>1.208.600</b>
10051090	Maissamen zur Aussaat (ausg. Hybridmais)	.EU	128.700
		Switzerland	41.700
		<b>Gesamt</b>	<b>170.400</b>
10071010	Hybrid-Körner-Sorghum, zur Aussaat	.EU	38.100
		Argentina	400
		Belarus	5.600
		Chile	100
		Japan	2.000
		Russische Föderation (ab 05/1992)	300
		Serbia	1.000
		Switzerland	7.000
		United States	2.000
		<b>Gesamt</b>	<b>56.500</b>
12011000	Sojabohnensamen zur Aussaat	.EU	199.900
		Belarus	24.900
		Russische Föderation (ab 05/1992)	18.300
		Switzerland	600
		Ukraine	300

**BLE, Referat 331, Saatgut Export-Import**  
**Liste SGA02 – Ausfuhr in EU- und Drittländer**

Eingabe 1: Monat

2019 Jul, 2019 Aug, 2019 Sep, 2019 Okt, 2019 Nov, 2019 Dez,  
 2020 Jan, 2020 Feb, 2020 Mrz, 2020 Apr, 2020 Mai, 2020 Jun

Daten aus der Außenhandelsstatistik des Statistischen  
 Bundesamtes

Bonn, den 19.11.2020



Bundesanstalt für  
 Landwirtschaft und Ernährung

KN Code	Warenart	Land	Aussenhandel Ausfuhr in kg
12011000	Sojabohnensamen zur Aussaat	<b>Gesamt</b>	<b>244.000</b>
12040010	Leinsamen zur Aussaat	.EU	312.900
		Belarus	10.000
		Canada	5.300
		Kazakhstan	1.000
		Norway	1.000
		Russische Föderation (ab 05/1992)	2.000
		Switzerland	24.700
		Ukraine	1.000
		<b>Gesamt</b>	<b>357.900</b>
12051010	Rapssamen oder Rübensamen, erucasäurearm "deren fettes Öl einen Erucasäuregehalt von < 2 GHT aufweist und deren feste Bestandteile einen Gehalt an Glucosinolaten von < 30 Micromol/g aufweisen", zur Aussaat	.EU	8.255.900
		Australia	22.300
		Belarus	359.400
		Canada	23.000
		Chile	39.800
		Iran, Islamic Republic Of	331.200
		Moldova, Republic of	50.300
		Morocco	47.400
		New Zealand	1.900
Norway	6.300		

**BLE, Referat 331, Saatgut Export-Import**  
**Liste SGA02 – Ausfuhr in EU- und Drittländer**

Eingabe 1: Monat

2019 Jul, 2019 Aug, 2019 Sep, 2019 Okt, 2019 Nov, 2019 Dez,  
 2020 Jan, 2020 Feb, 2020 Mrz, 2020 Apr, 2020 Mai, 2020 Jun

Daten aus der Außenhandelsstatistik des Statistischen  
 Bundesamtes

Bonn, den 19.11.2020



Bundesanstalt für  
 Landwirtschaft und Ernährung

KN Code	Warenart	Land	Aussenhandel Ausfuhr in kg
12051010	Rapssamen oder Rübensamen, erucasäurearm "deren fettes Öl einen Erucasäuregehalt von < 2 GHT aufweist und deren feste Bestandteile einen Gehalt an Glucosinolaten von < 30 Micromol/g aufweisen", zur Aussaat	Russische Föderation (ab 05/1992)	1.349.100
		Serbia	21.200
		Switzerland	32.600
		Tunisia	8.000
		Ukraine	2.363.800
		United Arab Emirates	70.000
		United States	72.000
		Uruguay	20.100
		<b>Gesamt</b>	<b>13.074.300</b>
12059000	Rapssamen oder Rübensamen mit hohem Gehalt an Erucasäure "deren fettes Öl einen Erucasäuregehalt von >= 2 GHT aufweist und deren feste Bestandteile einen Gehalt an Glucosinolaten von >= 30 Micromol/g aufweisen", auch geschrotet	.EU	6.229.300
		Georgia	500
		Switzerland	42.300
		<b>Gesamt</b>	<b>6.272.100</b>
12060010	Sonnenblumenkerne zur Aussaat	.EU	337.900
		China	200
		Moldova, Republic of	5.600
		Norway	100
		Russische Föderation (ab 05/1992)	41.000
		Serbia	300
		Singapore	200

**BLE, Referat 331, Saatgut Export-Import**  
**Liste SGA02 – Ausfuhr in EU- und Drittländer**

Eingabe 1: Monat

2019 Jul, 2019 Aug, 2019 Sep, 2019 Okt, 2019 Nov, 2019 Dez,  
 2020 Jan, 2020 Feb, 2020 Mrz, 2020 Apr, 2020 Mai, 2020 Jun

Daten aus der Außenhandelsstatistik des Statistischen  
 Bundesamtes

Bonn, den 19.11.2020



Bundesanstalt für  
 Landwirtschaft und Ernährung

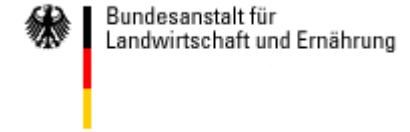
KN Code	Warenart	Land	Aussenhandel Ausfuhr in kg
12060010	Sonnenblumenkerne zur Aussaat	Switzerland	30.100
		Ukraine	39.900
		United States	400
		<b>Gesamt</b>	<b>455.700</b>
12075010	Senfsamen zur Aussaat	.EU	2.683.700
		Israel	300
		Japan	117.500
		New Zealand	1.600
		Switzerland	44.100
		Ukraine	300
		United States	300
		<b>Gesamt</b>	<b>2.847.800</b>
12079110	Mohnsamen zur Aussaat	.EU	1.300
		Switzerland	400
		<b>Gesamt</b>	<b>1.700</b>
12079920	Ölsamen und ölhaltige Früchte, zur Aussaat (ausg. genießbare Schalenfrüchte, Oliven, Sojabohnen, Erdnüsse, Kopra, Leinsamen, Raps- oder Rübensamen, Sonnenblumenkerne, Palmnüsse und Palmkerne, Baumwoll-, Rizinus-, Sesam-, Senf-, Saflor- und Mohnsamen sowie Melonenkerne)	.EU	2.417.300
		Belize	100
		Canada	23.000
		Dominican Republic	1.100
		Egypt	2.900
		Japan	2.000
		New Zealand	6.400
		Norway	48.000

**BLE, Referat 331, Saatgut Export-Import**  
**Liste SGA02 – Ausfuhr in EU- und Drittländer**

Eingabe 1: Monat  
 2019 Jul, 2019 Aug, 2019 Sep, 2019 Okt, 2019 Nov, 2019 Dez,  
 2020 Jan, 2020 Feb, 2020 Mrz, 2020 Apr, 2020 Mai, 2020 Jun

Daten aus der Außenhandelsstatistik des Statistischen  
 Bundesamtes

Bonn, den 19.11.2020



KN Code	Warenart	Land	Aussenhandel Ausfuhr in kg
12079920	Ölsamen und ölhaltige Früchte, zur Aussaat (ausg. genießbare Schalenfrüchte, Oliven, Sojabohnen, Erdnüsse, Kopra, Leinsamen, Raps- oder Rübensamen, Sonnenblumenkerne, Palmnüsse und Palmkerne, Baumwoll-, Rizinus-, Sesam-, Senf-, Saflor- und Mohnsamen sowie Melonenkerne)	Switzerland	31.200
		United States	43.700
		Uzbekistan	148.800
		<b>Gesamt</b>	<b>2.724.500</b>
12091000	Samen von Zuckerrüben, zur Aussaat	.EU	2.932.200
		Azerbaijan	6.900
		Belarus	155.100
		Chile	200
		China	297.900
		Egypt	861.400
		Iran, Islamic Republic Of	125.300
		Japan	3.400
		Kazakhstan	1.100
		Moldova, Republic of	26.500
		Morocco	54.800
		New Zealand	5.000
		Pakistan	28.600
		Peru	4.200
		Russische Föderation (ab 05/1992)	597.100
		Serbia	54.700
Switzerland	52.600		
Tunisia	3.300		

**BLE, Referat 331, Saatgut Export-Import**  
**Liste SGA02 – Ausfuhr in EU- und Drittländer**

Eingabe 1: Monat

2019 Jul, 2019 Aug, 2019 Sep, 2019 Okt, 2019 Nov, 2019 Dez,  
 2020 Jan, 2020 Feb, 2020 Mrz, 2020 Apr, 2020 Mai, 2020 Jun

Daten aus der Außenhandelsstatistik des Statistischen  
 Bundesamtes

Bonn, den 19.11.2020



Bundesanstalt für  
 Landwirtschaft und Ernährung

KN Code	Warenart	Land	Aussenhandel Ausfuhr in kg
12091000	Samen von Zuckerrüben, zur Aussaat	Turkey	185.400
		Ukraine	351.400
		United States	1.000
		<b>Gesamt</b>	<b>5.748.100</b>
12092100	Samen von Luzerne, zur Aussaat	.EU	660.500
		Belarus	920.500
		Bosnia and Herzegovina	5.000
		Canada	8.700
		Georgia	2.000
		Kazakhstan	24.000
		Kosovo (ab 06/2005)	500
		Libya	1.000
		Moldova, Republic of	1.000
		Russische Föderation (ab 05/1992)	434.300
		Saudi Arabia	21.500
		Switzerland	14.700
		Turkey	20.800
		Ukraine	57.900
		United States	10.000
Uzbekistan	500		
<b>Gesamt</b>	<b>2.182.900</b>		



**BLE, Referat 331, Saatgut Export-Import**  
**Liste SGA02 – Ausfuhr in EU- und Drittländer**

Eingabe 1: Monat

2019 Jul, 2019 Aug, 2019 Sep, 2019 Okt, 2019 Nov, 2019 Dez,  
 2020 Jan, 2020 Feb, 2020 Mrz, 2020 Apr, 2020 Mai, 2020 Jun

Daten aus der Außenhandelsstatistik des Statistischen  
 Bundesamtes

Bonn, den 19.11.2020



Bundesanstalt für  
 Landwirtschaft und Ernährung

KN Code	Warenart	Land	Aussenhandel Ausfuhr in kg
12092210	Samen von Rotklee "Trifolium pratense L.", zur Aussaat	.EU	555.300
		Belarus	2.500
		Bosnia and Herzegovina	3.800
		Canada	41.000
		Russische Föderation (ab 05/1992)	600
		Serbia	11.000
		Switzerland	78.900
		Ukraine	1.200
		United States	26.900
		Uzbekistan	500
		<b>Gesamt</b>	<b>721.700</b>
12092280	Samen von Klee 'Trifolium-Arten', zur Aussaat (ausg. Rotklee "Trifolium pratense L.")	.EU	2.130.900
		Belarus	2.000
		Bosnia and Herzegovina	1.000
		Canada	189.100
		New Zealand	1.700
		Norway	15.600
		Russische Föderation (ab 05/1992)	99.800
		Serbia	2.000
		Switzerland	111.100

**BLE, Referat 331, Saatgut Export-Import**  
**Liste SGA02 – Ausfuhr in EU- und Drittländer**

Eingabe 1: Monat

2019 Jul, 2019 Aug, 2019 Sep, 2019 Okt, 2019 Nov, 2019 Dez,

2020 Jan, 2020 Feb, 2020 Mrz, 2020 Apr, 2020 Mai, 2020 Jun

Daten aus der Außenhandelsstatistik des Statistischen  
 Bundesamtes

Bonn, den 19.11.2020



Bundesanstalt für  
 Landwirtschaft und Ernährung

KN Code	Warenart	Land	Aussenhandel Ausfuhr in kg
12092280	Samen von Klee 'Trifolium-Arten', zur Aussaat (ausg. Rotklee "Trifolium pratense L.")	Ukraine	14.500
		United States	22.000
		<b>Gesamt</b>	<b>2.589.700</b>
12092311	Samen von Wiesenschwingel "Festuca pratensis Huds.", zur Aussaat	.EU	851.500
		Belarus	5.000
		Canada	8.500
		Japan	14.500
		Russische Föderation (ab 05/1992)	3.600
		Switzerland	252.600
		United States	32.400
		<b>Gesamt</b>	<b>1.168.100</b>
12092315	Samen von Rotschwingel "Festuca rubra L.", zur Aussaat	.EU	1.810.500
		Australia	21.000
		Belarus	1.000
		Chile	12.000
		China	64.000
		Iran, Islamic Republic Of	3.800
		Kosovo (ab 06/2005)	2.000
		Russische Föderation (ab 05/1992)	405.600
		Serbia	31.700

**BLE, Referat 331, Saatgut Export-Import**  
**Liste SGA02 – Ausfuhr in EU- und Drittländer**

Eingabe 1: Monat  
 2019 Jul, 2019 Aug, 2019 Sep, 2019 Okt, 2019 Nov, 2019 Dez,  
 2020 Jan, 2020 Feb, 2020 Mrz, 2020 Apr, 2020 Mai, 2020 Jun

Daten aus der Außenhandelsstatistik des Statistischen  
 Bundesamtes

Bonn, den 19.11.2020



Bundesanstalt für  
 Landwirtschaft und Ernährung

KN Code	Warenart	Land	Aussenhandel Ausfuhr in kg
12092315	Samen von Rotschwingel "Festuca rubra L.", zur Aussaat	Switzerland	245.100
		Ukraine	2.000
		United States	36.000
		<b>Gesamt</b>	<b>2.634.700</b>
12092380	Samen von Schwingel, zur Aussaat (ausg. von Wiesenschwingel "Festuca pratensis Huds." und von Rotschwingel "Festuca rubra L.")	.EU	754.700
		Armenia	2.300
		Australia	4.000
		Belarus	1.500
		Canada	33.800
		Iraq	15.800
		Kuwait	2.800
		Kyrgyzstan	2.500
		Russische Föderation (ab 05/1992)	274.700
		Switzerland	51.400
		Syrian Arab Republic	10.000
		Ukraine	1.000
		United States	2.000
<b>Gesamt</b>	<b>1.156.500</b>		
12092400	Samen von Wiesenrispengras "Poa pratensis L.", zur Aussaat	.EU	676.000
		Belarus	3.000
		Russische Föderation (ab 05/1992)	83.300

**BLE, Referat 331, Saatgut Export-Import**  
**Liste SGA02 – Ausfuhr in EU- und Drittländer**

Eingabe 1: Monat

2019 Jul, 2019 Aug, 2019 Sep, 2019 Okt, 2019 Nov, 2019 Dez,

2020 Jan, 2020 Feb, 2020 Mrz, 2020 Apr, 2020 Mai, 2020 Jun

Daten aus der Außenhandelsstatistik des Statistischen  
 Bundesamtes

Bonn, den 19.11.2020



Bundesanstalt für  
 Landwirtschaft und Ernährung

KN Code	Warenart	Land	Aussenhandel Ausfuhr in kg
12092400	Samen von Wiesenrispengras "Poa pratensis L.", zur Aussaat	Switzerland	251.600
		Ukraine	8.800
		United States	4.200
		<b>Gesamt</b>	<b>1.026.900</b>
12092510	Samen von Einjährigem und Welschem Weidelgras "Lolium multiflorum Lam.", zur Aussaat	.EU	9.810.900
		Albania	2.200
		Belarus	4.000
		Canada	145.800
		Japan	6.300
		Liechtenstein	400
		New Zealand	2.300
		Norway	81.100
		Pakistan	22.000
		Russische Föderation (ab 05/1992)	64.400
		Serbia	1.600
		South Africa	198.700
		Switzerland	357.000
		Tunisia	22.000
		Turkey	110.600
		United States	130.200
<b>Gesamt</b>	<b>10.959.500</b>		
12092590	Samen von Deutschem Weidelgras "Lolium perenne L.", zur Aussaat	.EU	8.305.400
		Afghanistan	31.600

**BLE, Referat 331, Saatgut Export-Import**  
**Liste SGA02 – Ausfuhr in EU- und Drittländer**

Eingabe 1: Monat  
 2019 Jul, 2019 Aug, 2019 Sep, 2019 Okt, 2019 Nov, 2019 Dez,  
 2020 Jan, 2020 Feb, 2020 Mrz, 2020 Apr, 2020 Mai, 2020 Jun

Daten aus der Außenhandelsstatistik des Statistischen  
 Bundesamtes

Bonn, den 19.11.2020



Bundesanstalt für  
 Landwirtschaft und Ernährung

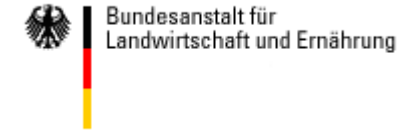
KN Code	Warenart	Land	Aussenhandel Ausfuhr in kg
12092590	Samen von Deutschem Weidelgras "Lolium perenne L.", zur Aussaat	Belarus	5.000
		Bosnia and Herzegovina	13.600
		Canada	25.100
		China	48.000
		Iran, Islamic Republic Of	7.500
		Liechtenstein	1.000
		New Zealand	6.600
		Russische Föderation (ab 05/1992)	6.800
		Serbia	21.000
		Switzerland	906.400
		Turkey	5.000
		Ukraine	2.300
		United States	3.000
		<b>Gesamt</b>	<b>9.388.300</b>
12092945	Samen von Wiesenlieschgras, Samen von Wicken, Samen von Rispengras der Arten Poa palustris L. und Poa trivialis L., Samen von Gemeinem Knautgras "Dactylis glomerata L." sowie Samen von Straußgras "Agrostis-Arten", zur Aussaat	.EU	3.145.200
		Belarus	1.000
		Canada	195.300
		Iran, Islamic Republic Of	9.000
		Japan	28.200
		Moldova, Republic of	200

**BLE, Referat 331, Saatgut Export-Import**  
**Liste SGA02 – Ausfuhr in EU- und Drittländer**

Eingabe 1: Monat  
 2019 Jul, 2019 Aug, 2019 Sep, 2019 Okt, 2019 Nov, 2019 Dez,  
 2020 Jan, 2020 Feb, 2020 Mrz, 2020 Apr, 2020 Mai, 2020 Jun

Daten aus der Außenhandelsstatistik des Statistischen  
 Bundesamtes

Bonn, den 19.11.2020



KN Code	Warenart	Land	Aussenhandel Ausfuhr in kg
12092945	Samen von Wiesenlieschgras, Samen von Wicken, Samen von Rispengras der Arten <i>Poa palustris</i> L. und <i>Poa trivialis</i> L., Samen von Gemeinem Knautgras " <i>Dactylis glomerata</i> L." sowie Samen von Straußgras " <i>Agrostis</i> -Arten", zur Aussaat	Montenegro	100
		Norway	84.200
		Peru	80.000
		Russische Föderation (ab 05/1992)	5.500
		Switzerland	294.900
		Ukraine	1.000
		United States	164.900
		<b>Gesamt</b>	<b>4.009.500</b>
12092950	Samen von Lupinen, zur Aussaat	.EU	531.400
		Switzerland	40.500
		Taiwan, Province Of China	3.300
		United States	1.000
		<b>Gesamt</b>	<b>576.200</b>
12092960	Samen von Futterrüben " <i>Beta vulgaris</i> var. <i>alba</i> ", zur Aussaat	.EU	198.600
		Bosnia and Herzegovina	2.500
		Canada	4.000
		Macedonia, the Former Yugoslav Republic Of	200
		Switzerland	300
		Ukraine	21.100

**BLE, Referat 331, Saatgut Export-Import**  
**Liste SGA02 – Ausfuhr in EU- und Drittländer**

Eingabe 1: Monat

2019 Jul, 2019 Aug, 2019 Sep, 2019 Okt, 2019 Nov, 2019 Dez,  
 2020 Jan, 2020 Feb, 2020 Mrz, 2020 Apr, 2020 Mai, 2020 Jun

Daten aus der Außenhandelsstatistik des Statistischen  
 Bundesamtes

Bonn, den 19.11.2020



Bundesanstalt für  
 Landwirtschaft und Ernährung

KN Code	Warenart	Land	Aussenhandel Ausfuhr in kg
12092960	Samen von Futterrüben "Beta vulgaris var. alba", zur Aussaat	<b>Gesamt</b>	<b>226.700</b>
12092980	Samen von Futterpflanzen, zur Aussaat (ausg. von Getreide, Futterrüben "Beta vulgaris var. alba", Zuckerrüben, Luzerne, Klee "Trifolium-Arten", Schwingel, Wiesenrispengras "Poa pratensis L.", Weidelgras "Lolium multiflorum Lam., Lolium perenne L.", Wiesenlieschgras, Wicken, Rispengras der Arten Poa palustris L. und Poa trivialis L., Gemeinem Knautgras "Dactylis glomerata L." sowie Samen von Straußgras "Agrostis-Arten" und von Lupinen)	.EU	8.512.300
		Afghanistan	37.400
		Albania	1.200
		Argentina	500
		Australia	5.200
		Belarus	408.200
		Bosnia and Herzegovina	94.400
		Canada	16.400
		Colombia	6.300
		Georgia	30.500
		Iceland	1.200
		Japan	31.600
		Kazakhstan	65.500
		Kosovo (ab 06/2005)	20.900
		Macedonia, the Former Yugoslav Republic Of	21.400
		Moldova, Republic of	13.900
		Montenegro	3.600
		New Zealand	3.700
		Norway	3.500

**BLE, Referat 331, Saatgut Export-Import**  
**Liste SGA02 – Ausfuhr in EU- und Drittländer**

Eingabe 1: Monat

2019 Jul, 2019 Aug, 2019 Sep, 2019 Okt, 2019 Nov, 2019 Dez,  
 2020 Jan, 2020 Feb, 2020 Mrz, 2020 Apr, 2020 Mai, 2020 Jun

Daten aus der Außenhandelsstatistik des Statistischen  
 Bundesamtes

Bonn, den 19.11.2020



Bundesanstalt für  
 Landwirtschaft und Ernährung

KN Code	Warenart	Land	Aussenhandel Ausfuhr in kg
12092980	Samen von Futterpflanzen, zur Aussaat (ausg. von Getreide, Futterrüben "Beta vulgaris var. alba", Zuckerrüben, Luzerne, Klee "Trifolium-Arten", Schwingel, Wiesenrispengras "Poa pratensis L.", Weidelgras "Lolium multiflorum Lam., Lolium perenne L.", Wiesenlieschgras, Wicken, Rispengras der Arten Poa palustris L. und Poa trivialis L., Gemeinem Knautgras "Dactylis glomerata L." sowie Samen von Straußgras "Agrostis-Arten" und von Lupinen)	Russische Föderation (ab 05/1992)	217.500
		Saudi Arabia	12.200
		Serbia	236.200
		South Africa	1.000
		Switzerland	677.600
		Ukraine	377.500
		United States	5.500
		Uruguay	3.900
		Uzbekistan	3.200
		<b>Gesamt</b>	<b>10.812.300</b>
12099130	Samen von Roten Rüben "Beta vulgaris var. conditiva", zur Aussaat	.EU	13.900
		Azerbajjan	200
		Bangladesh	100
		Belarus	12.500
		Kazakhstan	800
		Libya	100
		Mongolia	100
		Norway	100
		Russische Föderation (ab 05/1992)	7.200
		Serbia	100
		Switzerland	14.400
Ukraine	30.100		



**BLE, Referat 331, Saatgut Export-Import**  
**Liste SGA02 – Ausfuhr in EU- und Drittländer**

Eingabe 1: Monat

2019 Jul, 2019 Aug, 2019 Sep, 2019 Okt, 2019 Nov, 2019 Dez,  
 2020 Jan, 2020 Feb, 2020 Mrz, 2020 Apr, 2020 Mai, 2020 Jun

Daten aus der Außenhandelsstatistik des Statistischen  
 Bundesamtes

Bonn, den 19.11.2020



Bundesanstalt für  
 Landwirtschaft und Ernährung

KN Code	Warenart	Land	Aussenhandel Ausfuhr in kg
12099130	Samen von Roten Rüben "Beta vulgaris var. conditiva", zur Aussaat	United States	100
		Uzbekistan	400
		<b>Gesamt</b>	<b>80.100</b>
12099180	Samen von Gemüsen, zur Aussaat (ausg. Samen von Roten Rüben "Beta vulgaris var. conditiva")	.EU	1.096.800
		Albania	500
		Armenia	400
		Australia	1.200
		Azerbaijan	1.900
		Belarus	15.100
		Brazil	9.300
		Canada	5.200
		Dominican Republic	100
		Ecuador	900
		Egypt	1.000
		Ethiopia	500
		Georgia	1.500
		Guatemala	1.600
		Iceland	5.500
		India	6.500
		Iran, Islamic Republic Of	16.100
Iraq	300		
Israel	2.900		
Jordan	900		

**BLE, Referat 331, Saatgut Export-Import**  
**Liste SGA02 – Ausfuhr in EU- und Drittländer**

Eingabe 1: Monat

2019 Jul, 2019 Aug, 2019 Sep, 2019 Okt, 2019 Nov, 2019 Dez,  
 2020 Jan, 2020 Feb, 2020 Mrz, 2020 Apr, 2020 Mai, 2020 Jun

Daten aus der Außenhandelsstatistik des Statistischen  
 Bundesamtes

Bonn, den 19.11.2020



Bundesanstalt für  
 Landwirtschaft und Ernährung


KN Code	Warenart	Land	Aussenhandel Ausfuhr in kg
12099180	Samen von Gemüsen, zur Aussaat (ausg. Samen von Roten Rüben "Beta vulgaris var. conditiva")	Kazakhstan	3.600
		Kenya	200
		Kuwait	300
		Lebanon	1.100
		Libya	2.200
		Liechtenstein	1.500
		Macedonia, the Former Yugoslav Republic Of	1.100
		Moldova, Republic of	600
		Mongolia	900
		Morocco	100
		New Zealand	5.800
		Nigeria	500
		Norway	7.500
		Palestinian Territory, Occupied	1.100
		Russische Föderation (ab 05/1992)	45.500
		Saudi Arabia	6.300
		Serbia	1.900
South Africa	700		
Switzerland	108.900		

**BLE, Referat 331, Saatgut Export-Import**  
**Liste SGA02 – Ausfuhr in EU- und Drittländer**

Eingabe 1: Monat  
 2019 Jul, 2019 Aug, 2019 Sep, 2019 Okt, 2019 Nov, 2019 Dez,  
 2020 Jan, 2020 Feb, 2020 Mrz, 2020 Apr, 2020 Mai, 2020 Jun

Daten aus der Außenhandelsstatistik des Statistischen  
 Bundesamtes

Bonn, den 19.11.2020



KN Code	Warenart	Land	Aussenhandel Ausfuhr in kg
12099180	Samen von Gemüsen, zur Aussaat (ausg. Samen von Roten Rüben "Beta vulgaris var. conditiva")	Syrian Arab Republic	300
		Turkmenistan	600
		Ukraine	57.600
		United States	16.100
		Uzbekistan	7.800
		Viet Nam	1.000
		<b>Gesamt</b>	<b>1.441.400</b>
<b>Gesamt</b>		<b>327.828.100</b>	