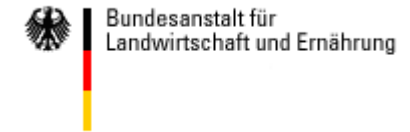


BLE, Referat 331, Saatgut Export-Import
Liste SGA02 – Ausfuhr in EU- und Drittländer

Eingabeaufforderung 1: Monat
 2021 Jul, 2021 Aug, 2021 Sep, 2021 Okt, 2021 Nov, 2021 Dez,
 2022 Jan, 2022 Feb, 2022 Mrz, 2022 Apr, 2022 Mai, 2022 Jun

Daten aus der Außenhandelsstatistik des Statistischen
 Bundesamtes

Bonn, den 03.11.2022



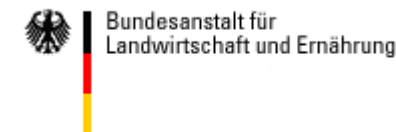
| KN Code | Warenart | Land | Aussenhandel Ausfuhr in kg |
|-----------------------------------|-----------------------------------|--|-------------------------------|
| 07011000 | Pflanzkartoffeln [Saatkartoffeln] | .EU | 11.283.300 |
| | | Albania | 555.600 |
| | | Azerbajjan | 20.000 |
| | | Belarus | 20.000 |
| | | Bosnia and Herzegovina | 157.500 |
| | | Brazil | 25.000 |
| | | Dominican Republic | 475.000 |
| | | Egypt | 5.275.000 |
| | | Georgia | 20.000 |
| | | Iraq | 1.159.000 |
| | | Kosovo (ab 06/2005) | 24.000 |
| | | Lebanon | 100.000 |
| | | Macedonia, the Former Yugoslav Republic Of | 68.800 |
| | | Mali | 153.000 |
| | | Morocco | 50.200 |
| | | Pakistan | 625.000 |
| | | Panama | 250.000 |
| Russische Föderation (ab 05/1992) | 1.100 | | |
| Senegal | 200.000 | | |

BLE, Referat 331, Saatgut Export-Import
Liste SGA02 – Ausfuhr in EU- und Drittländer

Eingabeaufforderung 1: Monat
 2021 Jul, 2021 Aug, 2021 Sep, 2021 Okt, 2021 Nov, 2021 Dez,
 2022 Jan, 2022 Feb, 2022 Mrz, 2022 Apr, 2022 Mai, 2022 Jun

Daten aus der Außenhandelsstatistik des Statistischen
 Bundesamtes

Bonn, den 03.11.2022



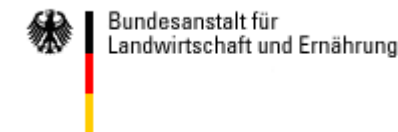
| KN Code | Warenart | Land | Aussenhandel Ausfuhr in kg |
|----------|---|---|-------------------------------|
| 07011000 | Pflanzkartoffeln [Saatkartoffeln] | Serbia | 198.800 |
| | | Switzerland | 1.214.400 |
| | | Turkey | 397.600 |
| | | Ukraine | 84.000 |
| | | Uruguay | 1.200 |
| | | Viet Nam | 975.400 |
| | | Gesamt | 23.333.900 |
| 07129011 | Hybriden von Zuckermais "Zea mays var. saccharata", getrocknet, zur Aussaat | .EU | 2.800 |
| | | Armenia | 1.300 |
| | | Belarus | 2.100 |
| | | Jordan | 200 |
| | | Russische Föderation (ab 05/1992) | 500 |
| | | Serbia | 1.100 |
| | | Switzerland | 500 |
| | | Ukraine | 1.100 |
| | | Gesamt | 9.600 |
| 07131010 | Erbsen "Pisum sativum", trocken und ausgelöst, zur Aussaat | .EU | 3.254.800 |
| | | Azerbaijan | 15.100 |
| | | Belarus | 2.300 |
| | | Chile | 19.800 |
| | | Egypt | 200.000 |
| | | Israel | 100.500 |
| | | Kazakhstan | 200 |

BLE, Referat 331, Saatgut Export-Import
Liste SGA02 – Ausfuhr in EU- und Drittländer

Eingabeaufforderung 1: Monat
 2021 Jul, 2021 Aug, 2021 Sep, 2021 Okt, 2021 Nov, 2021 Dez,
 2022 Jan, 2022 Feb, 2022 Mrz, 2022 Apr, 2022 Mai, 2022 Jun

Daten aus der Außenhandelsstatistik des Statistischen
 Bundesamtes

Bonn, den 03.11.2022



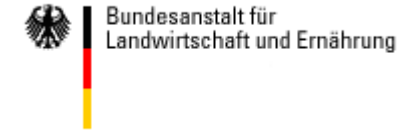
| KN Code | Warenart | Land | Aussenhandel Ausfuhr in kg |
|----------|--|---|-------------------------------|
| 07131010 | Erbsen "Pisum sativum", trocken und ausgelöst, zur Aussaat | Moldova, Republic of | 20.600 |
| | | Mongolia | 500 |
| | | New Zealand | 6.600 |
| | | Russische Föderation (ab 05/1992) | 1.091.900 |
| | | Serbia | 258.700 |
| | | Switzerland | 120.500 |
| | | Turkey | 961.300 |
| | | Ukraine | 14.100 |
| | | United Kingdom | 953.900 |
| | | Gesamt | 7.020.800 |
| 07133310 | Gartenbohnen "Phaseolus vulgaris", getrocknet und ausgelöst, zur Aussaat | .EU | 21.100 |
| | | Belarus | 2.000 |
| | | Chile | 200 |
| | | Jordan | 200 |
| | | Switzerland | 83.300 |
| | | Ukraine | 500 |
| | | United Kingdom | 2.400 |
| | | Gesamt | 109.700 |
| 07133900 | Bohnen "Vigna-Arten, Phaseolus-Arten", getrocknet und ausgelöst, auch geschält oder zerkleinert (ausg. Bohnen der Art "Vigna mungo [L.] Hepper oder Vigna radiata [L.] Wilczek", Adzukibohnen, Gartenbohnen, Bambara-Erdnüsse und Spargelbohnen) | .EU | 299.800 |
| | | China | 100 |
| | | Iceland | 200 |

BLE, Referat 331, Saatgut Export-Import
Liste SGA02 – Ausfuhr in EU- und Drittländer

Eingabeaufforderung 1: Monat
 2021 Jul, 2021 Aug, 2021 Sep, 2021 Okt, 2021 Nov, 2021 Dez,
 2022 Jan, 2022 Feb, 2022 Mrz, 2022 Apr, 2022 Mai, 2022 Jun

Daten aus der Außenhandelsstatistik des Statistischen
 Bundesamtes

Bonn, den 03.11.2022



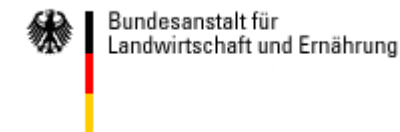
| KN Code | Warenart | Land | Aussenhandel Ausfuhr in kg |
|----------|--|----------------------|-------------------------------|
| 07133900 | Bohnen "Vigna-Arten, Phaseolus-Arten", getrocknet und ausgelöst, auch geschält oder zerkleinert (ausg. Bohnen der Art "Vigna mungo [L.] Hepper oder Vigna radiata [L.] Wilczek", Adzukibohnen, Gartenbohnen, Bambara-Erdnüsse und Spargelbohnen) | Norway | 2.300 |
| | | Switzerland | 25.400 |
| | | Turkey | 200 |
| | | United Arab Emirates | 100 |
| | | United Kingdom | 1.200 |
| | | United States | 2.900 |
| | | Viet Nam | 800 |
| | | Gesamt | 333.000 |
| 07135000 | Puffbohnen "Dicke Bohnen -Vicia faba var. major-", Pferdebohnen und Ackerbohnen "Vicia faba var. equina und Vicia faba var. minor", getrocknet und ausgelöst, auch geschält oder zerkleinert | .EU | 17.591.700 |
| | | Egypt | 19.192.900 |
| | | Morocco | 518.200 |
| | | Norway | 162.100 |
| | | South Africa | 11.000 |
| | | Switzerland | 1.062.100 |
| | | Ukraine | 100 |
| | | United Kingdom | 28.200 |
| | | Gesamt | 38.566.300 |
| 10011100 | Hartweizensamen zur Aussaat | .EU | 108.800 |
| | | Curaçao | 100 |
| | | Switzerland | 12.000 |
| | | Gesamt | 120.900 |
| 10019110 | Spelzsamen zur Aussaat | .EU | 289.800 |

BLE, Referat 331, Saatgut Export-Import
Liste SGA02 – Ausfuhr in EU- und Drittländer

Eingabeaufforderung 1: Monat
 2021 Jul, 2021 Aug, 2021 Sep, 2021 Okt, 2021 Nov, 2021 Dez,
 2022 Jan, 2022 Feb, 2022 Mrz, 2022 Apr, 2022 Mai, 2022 Jun

Daten aus der Außenhandelsstatistik des Statistischen
 Bundesamtes

Bonn, den 03.11.2022



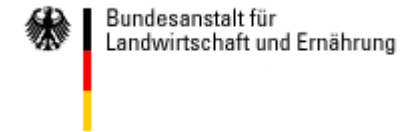
| KN Code | Warenart | Land | Aussenhandel Ausfuhr in kg |
|----------|---|-----------------------------------|-------------------------------|
| 10019110 | Spelzsamen zur Aussaat | Switzerland | 27.200 |
| | | United Kingdom | 6.000 |
| | | Gesamt | 323.000 |
| 10019120 | Weichweizen- oder Mengkornsamen zur Aussaat | .EU | 19.261.900 |
| | | Belarus | 683.700 |
| | | Chile | 3.500 |
| | | Japan | 20.000 |
| | | Norway | 24.000 |
| | | Russische Föderation (ab 05/1992) | 281.800 |
| | | Switzerland | 398.100 |
| | | Ukraine | 593.900 |
| | | United Kingdom | 5.000 |
| | | United States | 2.000 |
| | | Gesamt | 21.273.900 |
| | | 10021000 | Roggensamen zur Aussaat |
| Belarus | 1.491.400 | | |
| Canada | 45.400 | | |
| Chile | 59.100 | | |
| Japan | 20.000 | | |
| Norway | 704.700 | | |

BLE, Referat 331, Saatgut Export-Import
Liste SGA02 – Ausfuhr in EU- und Drittländer

Eingabeaufforderung 1: Monat
 2021 Jul, 2021 Aug, 2021 Sep, 2021 Okt, 2021 Nov, 2021 Dez,
 2022 Jan, 2022 Feb, 2022 Mrz, 2022 Apr, 2022 Mai, 2022 Jun

Daten aus der Außenhandelsstatistik des Statistischen
 Bundesamtes

Bonn, den 03.11.2022



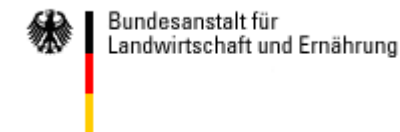
| KN Code | Warenart | Land | Aussenhandel Ausfuhr in kg |
|----------|--------------------------|-----------------------------------|-------------------------------|
| 10021000 | Roggensamen zur Aussaat | Russische Föderation (ab 05/1992) | 201.100 |
| | | Serbia | 143.100 |
| | | Switzerland | 583.500 |
| | | Ukraine | 714.900 |
| | | United Kingdom | 2.210.600 |
| | | United States | 1.400 |
| | | Gesamt | 11.402.700 |
| 10031000 | Gerstensamen zur Aussaat | .EU | 4.644.600 |
| | | Belarus | 195.100 |
| | | Iceland | 200 |
| | | Japan | 59.000 |
| | | Montenegro | 100 |
| | | Norway | 68.300 |
| | | Russische Föderation (ab 05/1992) | 55.000 |
| | | Serbia | 20.300 |
| | | Switzerland | 120.900 |
| | | Turkey | 24.000 |
| | | Ukraine | 102.800 |
| | | United Arab Emirates | 1.700 |

BLE, Referat 331, Saatgut Export-Import
Liste SGA02 – Ausfuhr in EU- und Drittländer

Eingabeaufforderung 1: Monat
 2021 Jul, 2021 Aug, 2021 Sep, 2021 Okt, 2021 Nov, 2021 Dez,
 2022 Jan, 2022 Feb, 2022 Mrz, 2022 Apr, 2022 Mai, 2022 Jun

Daten aus der Außenhandelsstatistik des Statistischen
 Bundesamtes

Bonn, den 03.11.2022



| KN Code | Warenart | Land | Aussenhandel Ausfuhr in kg |
|----------|------------------------------------|-----------------------------------|-------------------------------|
| 10031000 | Gerstensamen zur Aussaat | United Kingdom | 139.200 |
| | | Gesamt | 5.431.200 |
| 10041000 | Hafersamen zur Aussaat | .EU | 993.300 |
| | | Malaysia | 5.000 |
| | | Singapore | 500 |
| | | Switzerland | 126.200 |
| | | United Kingdom | 145.400 |
| | | United States | 3.000 |
| | | Gesamt | 1.273.400 |
| 10051013 | Dreiweghybridmaissamen zur Aussaat | .EU | 882.100 |
| | | Belarus | 230.300 |
| | | China | 17.000 |
| | | Russische Föderation (ab 05/1992) | 127.500 |
| | | United Kingdom | 51.600 |
| | | Gesamt | 1.308.500 |
| 10051015 | Einfachhybridmaissamen zur Aussaat | .EU | 3.603.800 |
| | | Belarus | 111.000 |
| | | Chile | 6.100 |
| | | China | 95.400 |
| | | Japan | 143.700 |

BLE, Referat 331, Saatgut Export-Import
Liste SGA02 – Ausfuhr in EU- und Drittländer

Eingabeaufforderung 1: Monat
 2021 Jul, 2021 Aug, 2021 Sep, 2021 Okt, 2021 Nov, 2021 Dez,
 2022 Jan, 2022 Feb, 2022 Mrz, 2022 Apr, 2022 Mai, 2022 Jun

Daten aus der Außenhandelsstatistik des Statistischen
 Bundesamtes

Bonn, den 03.11.2022



Bundesanstalt für
 Landwirtschaft und Ernährung

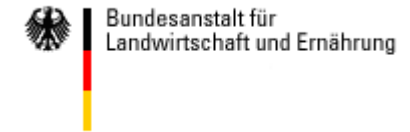
| KN Code | Warenart | Land | Aussenhandel Ausfuhr in kg |
|----------|--|-----------------------------------|-------------------------------|
| 10051015 | Einfachhybridmaissamen zur Aussaat | Russische Föderation (ab 05/1992) | 405.300 |
| | | Switzerland | 100 |
| | | Turkey | 2.200 |
| | | Ukraine | 15.800 |
| | | United Kingdom | 29.700 |
| | | Gesamt | 4.413.100 |
| 10051018 | Hybridmaissamen zur Aussaat (ausg. Dreiweg- und Einfachhybridmais) | .EU | 294.300 |
| | | Chile | 26.900 |
| | | Gesamt | 321.200 |
| 10051090 | Maissamen zur Aussaat (ausg. Hybridmais) | .EU | 4.300 |
| | | Switzerland | 2.900 |
| | | Gesamt | 7.200 |
| 10071010 | Hybrid-Körner-Sorghum, zur Aussaat | .EU | 18.700 |
| | | Argentina | 400 |
| | | Gesamt | 19.100 |
| 12011000 | Sojabohnensamen zur Aussaat | .EU | 83.500 |
| | | Switzerland | 5.000 |
| | | Gesamt | 88.500 |
| 12040010 | Leinsamen zur Aussaat | .EU | 34.300 |
| | | Switzerland | 2.000 |
| | | United Kingdom | 500 |
| | | Gesamt | 36.800 |

BLE, Referat 331, Saatgut Export-Import
Liste SGA02 – Ausfuhr in EU- und Drittländer

Eingabeaufforderung 1: Monat
 2021 Jul, 2021 Aug, 2021 Sep, 2021 Okt, 2021 Nov, 2021 Dez,
 2022 Jan, 2022 Feb, 2022 Mrz, 2022 Apr, 2022 Mai, 2022 Jun

Daten aus der Außenhandelsstatistik des Statistischen
 Bundesamtes

Bonn, den 03.11.2022



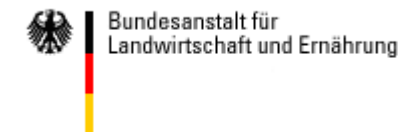
| KN Code | Warenart | Land | Aussenhandel Ausfuhr in kg |
|----------|---|-----------------------------------|-------------------------------|
| 12051010 | Rapssamen oder Rübensamen, erucasäurearm "deren fettes Öl einen Erucasäuregehalt von < 2 GHT aufweist und deren feste Bestandteile einen Gehalt an Glucosinolaten von < 30 Micromol/g aufweisen", zur Aussaat | .EU | 5.575.600 |
| | | Algeria | 100.000 |
| | | Argentina | 18.900 |
| | | Australia | 29.300 |
| | | Belarus | 178.500 |
| | | Bosnia and Herzegovina | 1.000 |
| | | Canada | 10.000 |
| | | Chile | 63.300 |
| | | Iran, Islamic Republic Of | 200.000 |
| | | Moldova, Republic of | 36.100 |
| | | Morocco | 9.000 |
| | | New Zealand | 1.600 |
| | | Norway | 9.600 |
| | | Russische Föderation (ab 05/1992) | 2.716.800 |
| | | Serbia | 2.200 |
| | | Switzerland | 36.200 |
| Turkey | 2.400 | | |
| Ukraine | 678.800 | | |

BLE, Referat 331, Saatgut Export-Import
Liste SGA02 – Ausfuhr in EU- und Drittländer

Eingabeaufforderung 1: Monat
 2021 Jul, 2021 Aug, 2021 Sep, 2021 Okt, 2021 Nov, 2021 Dez,
 2022 Jan, 2022 Feb, 2022 Mrz, 2022 Apr, 2022 Mai, 2022 Jun

Daten aus der Außenhandelsstatistik des Statistischen
 Bundesamtes

Bonn, den 03.11.2022



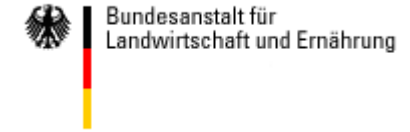
| KN Code | Warenart | Land | Aussenhandel Ausfuhr in kg |
|----------|---|-----------------------------------|-------------------------------|
| 12051010 | Rapssamen oder Rübensamen, erucasäurearm "deren fettes Öl einen Erucasäuregehalt von < 2 GHT aufweist und deren feste Bestandteile einen Gehalt an Glucosinolaten von < 30 Micromol/g aufweisen", zur Aussaat | United Kingdom | 225.500 |
| | | United States | 3.000 |
| | | Gesamt | 9.897.800 |
| 12059000 | Rapssamen oder Rübensamen mit hohem Gehalt an Erucasäure "deren fettes Öl einen Erucasäuregehalt von >= 2 GHT aufweist und deren feste Bestandteile einen Gehalt an Glucosinolaten von >= 30 Micromol/g aufweisen", auch geschrotet | .EU | 4.713.600 |
| | | Canada | 10.000 |
| | | Switzerland | 9.400 |
| | | United Kingdom | 2.000 |
| | | Gesamt | 4.735.000 |
| 12060010 | Sonnenblumenkerne zur Aussaat | .EU | 148.900 |
| | | Russische Föderation (ab 05/1992) | 100 |
| | | Switzerland | 20.300 |
| | | Ukraine | 200 |
| | | United Kingdom | 43.500 |
| | | United States | 600 |
| | | Gesamt | 213.600 |
| 12075010 | Senfsamen zur Aussaat | .EU | 648.300 |
| | | Japan | 120.000 |
| | | Switzerland | 6.000 |
| | | United Kingdom | 76.900 |
| | | Gesamt | 851.200 |

BLE, Referat 331, Saatgut Export-Import
Liste SGA02 – Ausfuhr in EU- und Drittländer

Eingabeaufforderung 1: Monat
 2021 Jul, 2021 Aug, 2021 Sep, 2021 Okt, 2021 Nov, 2021 Dez,
 2022 Jan, 2022 Feb, 2022 Mrz, 2022 Apr, 2022 Mai, 2022 Jun

Daten aus der Außenhandelsstatistik des Statistischen
 Bundesamtes

Bonn, den 03.11.2022



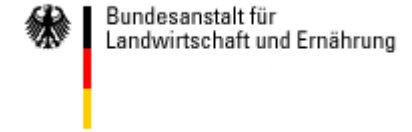
| KN Code | Warenart | Land | Aussenhandel Ausfuhr in kg |
|----------|--|---------------------------|-------------------------------|
| 12079920 | Ölsamen und ölhaltige Früchte, zur Aussaat (ausg. genießbare Schalenfrüchte, Oliven, Sojabohnen, Erdnüsse, Kopra, Leinsamen, Raps- oder Rübsensamen, Sonnenblumenkerne, Palmnüsse und Palmkerne, Baumwoll-, Rizinus-, Sesam-, Senf-, Saflor- und Mohnsamen sowie Melonenkerne) | .EU | 687.400 |
| | | Chile | 20.000 |
| | | Egypt | 500 |
| | | New Zealand | 1.100 |
| | | Norway | 20.000 |
| | | Switzerland | 7.500 |
| | | United Arab Emirates | 500 |
| | | United Kingdom | 70.000 |
| | | Zambia | 200 |
| | | Gesamt | 807.200 |
| 12091000 | Samen von Zuckerrüben, zur Aussaat | .EU | 3.443.500 |
| | | Algeria | 200 |
| | | Chile | 1.300 |
| | | China | 222.400 |
| | | Egypt | 888.300 |
| | | India | 2.000 |
| | | Iran, Islamic Republic Of | 134.100 |
| | | Japan | 3.400 |
| | | Morocco | 38.300 |
| | | New Zealand | 200 |
| | | Pakistan | 39.800 |

BLE, Referat 331, Saatgut Export-Import
Liste SGA02 – Ausfuhr in EU- und Drittländer

Eingabeaufforderung 1: Monat
 2021 Jul, 2021 Aug, 2021 Sep, 2021 Okt, 2021 Nov, 2021 Dez,
 2022 Jan, 2022 Feb, 2022 Mrz, 2022 Apr, 2022 Mai, 2022 Jun

Daten aus der Außenhandelsstatistik des Statistischen
 Bundesamtes

Bonn, den 03.11.2022



| KN Code | Warenart | Land | Aussenhandel Ausfuhr in kg |
|----------|------------------------------------|--|-------------------------------|
| 12091000 | Samen von Zuckerrüben, zur Aussaat | Russische Föderation (ab 05/1992) | 1.413.800 |
| | | Switzerland | 500 |
| | | Tunisia | 3.600 |
| | | Turkey | 144.500 |
| | | Ukraine | 264.100 |
| | | United Kingdom | 47.000 |
| | | Gesamt | 6.647.000 |
| 12092100 | Samen von Luzerne, zur Aussaat | .EU | 240.500 |
| | | Algeria | 15.000 |
| | | Armenia | 600 |
| | | Belarus | 81.800 |
| | | Bosnia and Herzegovina | 3.000 |
| | | Canada | 3.900 |
| | | Kazakhstan | 10.000 |
| | | Libya | 15.000 |
| | | Macedonia, the Former Yugoslav Republic Of | 8.000 |
| | | Pakistan | 500 |
| | | Russische Föderation (ab 05/1992) | 21.000 |

BLE, Referat 331, Saatgut Export-Import
Liste SGA02 – Ausfuhr in EU- und Drittländer

Eingabeaufforderung 1: Monat
 2021 Jul, 2021 Aug, 2021 Sep, 2021 Okt, 2021 Nov, 2021 Dez,
 2022 Jan, 2022 Feb, 2022 Mrz, 2022 Apr, 2022 Mai, 2022 Jun

Daten aus der Außenhandelsstatistik des Statistischen
 Bundesamtes

Bonn, den 03.11.2022



Bundesanstalt für
 Landwirtschaft und Ernährung

| KN Code | Warenart | Land | Aussenhandel Ausfuhr in kg |
|----------|---|--|-------------------------------|
| 12092100 | Samen von Luzerne, zur Aussaat | Switzerland | 2.800 |
| | | Ukraine | 5.000 |
| | | United Kingdom | 20.000 |
| | | Gesamt | 427.100 |
| 12092210 | Samen von Rotklee "Trifolium pratense L.", zur Aussaat | .EU | 219.700 |
| | | Canada | 43.600 |
| | | Serbia | 500 |
| | | Switzerland | 4.800 |
| | | United Kingdom | 65.900 |
| | | Gesamt | 334.500 |
| 12092280 | Samen von Klee 'Trifolium-Arten', zur Aussaat (ausg. Rotklee "Trifolium pratense L.") | .EU | 932.600 |
| | | Canada | 293.800 |
| | | China | 140.000 |
| | | Japan | 500 |
| | | Macedonia, the Former Yugoslav Republic Of | 100 |
| | | New Zealand | 300 |
| | | Norway | 1.500 |
| | | Russische Föderation (ab 05/1992) | 43.000 |
| | | Switzerland | 66.100 |

BLE, Referat 331, Saatgut Export-Import
Liste SGA02 – Ausfuhr in EU- und Drittländer

Eingabeaufforderung 1: Monat
 2021 Jul, 2021 Aug, 2021 Sep, 2021 Okt, 2021 Nov, 2021 Dez,
 2022 Jan, 2022 Feb, 2022 Mrz, 2022 Apr, 2022 Mai, 2022 Jun

Daten aus der Außenhandelsstatistik des Statistischen
 Bundesamtes

Bonn, den 03.11.2022



Bundesanstalt für
 Landwirtschaft und Ernährung

| KN Code | Warenart | Land | Aussenhandel Ausfuhr in kg |
|----------|---|-----------------------------------|-------------------------------|
| 12092280 | Samen von Klee 'Trifolium-Arten', zur Aussaat (ausg. Rotklee "Trifolium pratense L.") | United Kingdom | 264.100 |
| | | Uruguay | 300 |
| | | Gesamt | 1.742.300 |
| 12092311 | Samen von Wiesenschwingel "Festuca pratensis Huds.", zur Aussaat | .EU | 258.800 |
| | | Canada | 151.000 |
| | | Japan | 5.800 |
| | | Switzerland | 138.100 |
| | | United Kingdom | 33.000 |
| | | Gesamt | 586.700 |
| 12092315 | Samen von Rotschwingel "Festuca rubra L.", zur Aussaat | .EU | 454.500 |
| | | Armenia | 100 |
| | | Australia | 18.000 |
| | | Canada | 388.100 |
| | | Japan | 80.600 |
| | | Mongolia | 2.500 |
| | | Russische Föderation (ab 05/1992) | 72.300 |
| | | Switzerland | 104.600 |
| | | United Kingdom | 348.300 |
| | | United States | 301.400 |
| | | Gesamt | 1.770.400 |

BLE, Referat 331, Saatgut Export-Import
Liste SGA02 – Ausfuhr in EU- und Drittländer

Eingabeaufforderung 1: Monat
 2021 Jul, 2021 Aug, 2021 Sep, 2021 Okt, 2021 Nov, 2021 Dez,
 2022 Jan, 2022 Feb, 2022 Mrz, 2022 Apr, 2022 Mai, 2022 Jun

Daten aus der Außenhandelsstatistik des Statistischen
 Bundesamtes

Bonn, den 03.11.2022



Bundesanstalt für
 Landwirtschaft und Ernährung

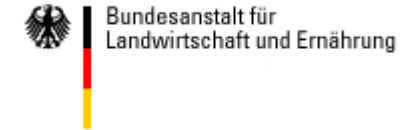
| KN Code | Warenart | Land | Aussenhandel Ausfuhr in kg |
|----------|--|-----------------------------------|-------------------------------|
| 12092380 | Samen von Schwingel, zur Aussaat (ausg. von Wiesenschwingel "Festuca pratensis Huds." und von Rotschwingel "Festuca rubra L.") | .EU | 763.800 |
| | | Canada | 30.000 |
| | | China | 256.000 |
| | | Iran, Islamic Republic Of | 18.900 |
| | | Switzerland | 13.200 |
| | | United Kingdom | 48.000 |
| | | Gesamt | 1.129.900 |
| 12092400 | Samen von Wiesenrispengras "Poa pratensis L.", zur Aussaat | .EU | 317.400 |
| | | Canada | 96.000 |
| | | Russische Föderation (ab 05/1992) | 60.000 |
| | | Switzerland | 151.300 |
| | | Ukraine | 400 |
| | | United Kingdom | 14.000 |
| | | Gesamt | 639.100 |
| 12092510 | Samen von Einjährigem und Welschem Weidelgras "Lolium multiflorum Lam.", zur Aussaat | .EU | 4.937.200 |
| | | Canada | 100.000 |
| | | Chile | 166.800 |
| | | China | 136.100 |
| | | Norway | 105.500 |
| | | Pakistan | 60.000 |
| | | South Africa | 212.000 |

BLE, Referat 331, Saatgut Export-Import
Liste SGA02 – Ausfuhr in EU- und Drittländer

Eingabeaufforderung 1: Monat
 2021 Jul, 2021 Aug, 2021 Sep, 2021 Okt, 2021 Nov, 2021 Dez,
 2022 Jan, 2022 Feb, 2022 Mrz, 2022 Apr, 2022 Mai, 2022 Jun

Daten aus der Außenhandelsstatistik des Statistischen
 Bundesamtes

Bonn, den 03.11.2022



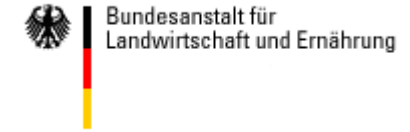
| KN Code | Warenart | Land | Aussenhandel Ausfuhr in kg |
|----------|---|------------------------|-------------------------------|
| 12092510 | Samen von Einjährigem und Welschem Weidelgras "Lolium multiflorum Lam.", zur Aussaat | Switzerland | 307.700 |
| | | Turkey | 24.000 |
| | | United Kingdom | 513.300 |
| | | Uruguay | 57.700 |
| | | Gesamt | 6.620.300 |
| 12092590 | Samen von Deutschem Weidelgras "Lolium perenne L.", zur Aussaat | .EU | 2.908.200 |
| | | Bosnia and Herzegovina | 6.700 |
| | | Canada | 568.500 |
| | | Chile | 35.300 |
| | | China | 1.449.700 |
| | | Liechtenstein | 300 |
| | | Switzerland | 513.400 |
| | | United Kingdom | 851.000 |
| | | United States | 40.100 |
| | | Gesamt | 6.373.200 |
| 12092945 | Samen von Wiesenlieschgras, Samen von Wicken, Samen von Rispengras der Arten Poa palustris L. und Poa trivialis L., Samen von Gemeinem Knautgras "Dactylis glomerata L." sowie Samen von Straußgras "Agrostis-Arten", zur Aussaat | .EU | 842.500 |
| | | Argentina | 32.000 |
| | | Australia | 5.300 |
| | | Canada | 495.900 |
| | | Japan | 72.600 |
| | | Norway | 24.000 |

BLE, Referat 331, Saatgut Export-Import
Liste SGA02 – Ausfuhr in EU- und Drittländer

Eingabeaufforderung 1: Monat
 2021 Jul, 2021 Aug, 2021 Sep, 2021 Okt, 2021 Nov, 2021 Dez,
 2022 Jan, 2022 Feb, 2022 Mrz, 2022 Apr, 2022 Mai, 2022 Jun

Daten aus der Außenhandelsstatistik des Statistischen
 Bundesamtes

Bonn, den 03.11.2022



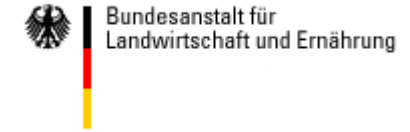
| KN Code | Warenart | Land | Aussenhandel Ausfuhr in kg |
|----------|--|--|-------------------------------|
| 12092945 | Samen von Wiesenlieschgras, Samen von Wicken, Samen von Rispengras der Arten <i>Poa palustris</i> L. und <i>Poa trivialis</i> L., Samen von Gemeinem Knautgras " <i>Dactylis glomerata</i> L." sowie Samen von Straußgras " <i>Agrostis</i> -Arten", zur Aussaat | Russische Föderation (ab 05/1992) | 1.000 |
| | | South Africa | 300 |
| | | Switzerland | 96.800 |
| | | United Kingdom | 203.100 |
| | | Gesamt | 1.773.500 |
| 12092950 | Samen von Lupinen, zur Aussaat | .EU | 95.100 |
| | | Norway | 2.000 |
| | | Switzerland | 34.200 |
| | | United Kingdom | 5.000 |
| | | United States | 4.000 |
| | | Gesamt | 140.300 |
| 12092960 | Samen von Futterrüben " <i>Beta vulgaris</i> var. <i>alba</i> ", zur Aussaat | .EU | 128.500 |
| | | Argentina | 100 |
| | | Bosnia and Herzegovina | 400 |
| | | India | 100 |
| | | Macedonia, the Former Yugoslav Republic Of | 100 |
| | | New Zealand | 1.700 |
| | | Pakistan | 100 |
| | | Switzerland | 200 |

BLE, Referat 331, Saatgut Export-Import
Liste SGA02 – Ausfuhr in EU- und Drittländer

Eingabeaufforderung 1: Monat
 2021 Jul, 2021 Aug, 2021 Sep, 2021 Okt, 2021 Nov, 2021 Dez,
 2022 Jan, 2022 Feb, 2022 Mrz, 2022 Apr, 2022 Mai, 2022 Jun

Daten aus der Außenhandelsstatistik des Statistischen
 Bundesamtes

Bonn, den 03.11.2022



| KN Code | Warenart | Land | Aussenhandel Ausfuhr in kg |
|-------------|--|--|-------------------------------|
| 12092960 | Samen von Futterrüben "Beta vulgaris var. alba", zur Aussaat | Ukraine | 15.500 |
| | | United Kingdom | 8.900 |
| | | Gesamt | 155.600 |
| 12092980 | Samen von Futterpflanzen, zur Aussaat (ausg. von Getreide, Futterrüben "Beta vulgaris var. alba", Zuckerrüben, Luzerne, Klee "Trifolium-Arten", Schwingel, Wiesenrispengras "Poa pratensis L.", Weidelgras "Lolium multiflorum Lam., Lolium perenne L.", Wiesenlieschgras, Wicken, Rispengras der Arten Poa palustris L. und Poa trivialis L., Gemeinem Knautgras "Dactylis glomerata L." sowie Samen von Straußgras "Agrostis-Arten" und von Lupinen) | .EU | 4.394.700 |
| | | Armenia | 2.000 |
| | | Belarus | 82.100 |
| | | Bosnia and Herzegovina | 28.400 |
| | | Canada | 46.000 |
| | | Chile | 1.700 |
| | | Georgia | 1.000 |
| | | Iran, Islamic Republic Of | 85.000 |
| | | Japan | 2.000 |
| | | Kazakhstan | 10.000 |
| | | Macedonia, the Former Yugoslav Republic Of | 9.700 |
| | | Montenegro | 2.500 |
| | | Russische Föderation (ab 05/1992) | 17.000 |
| | | Saudi Arabia | 3.400 |
| | | Serbia | 204.000 |
| Switzerland | 137.200 | | |

BLE, Referat 331, Saatgut Export-Import
Liste SGA02 – Ausfuhr in EU- und Drittländer

Eingabeaufforderung 1: Monat
 2021 Jul, 2021 Aug, 2021 Sep, 2021 Okt, 2021 Nov, 2021 Dez,
 2022 Jan, 2022 Feb, 2022 Mrz, 2022 Apr, 2022 Mai, 2022 Jun

Daten aus der Außenhandelsstatistik des Statistischen
 Bundesamtes

Bonn, den 03.11.2022



Bundesanstalt für
 Landwirtschaft und Ernährung

| KN Code | Warenart | Land | Aussenhandel Ausfuhr in kg |
|----------|--|-----------------------------------|-------------------------------|
| 12092980 | Samen von Futterpflanzen, zur Aussaat (ausg. von Getreide, Futterrüben "Beta vulgaris var. alba", Zuckerrüben, Luzerne, Klee "Trifolium-Arten", Schwingel, Wiesenrispengras "Poa pratensis L.", Weidelgras "Lolium multiflorum Lam., Lolium perenne L.", Wiesenlieschgras, Wicken, Rispengras der Arten Poa palustris L. und Poa trivialis L., Gemeinem Knautgras "Dactylis glomerata L." sowie Samen von Straußgras "Agrostis-Arten" und von Lupinen) | Ukraine | 32.800 |
| | | United Kingdom | 152.300 |
| | | United States | 2.500 |
| | | Gesamt | 5.214.300 |
| 12099130 | Samen von Roten Rüben "Beta vulgaris var. conditiva", zur Aussaat | .EU | 1.400 |
| | | Belarus | 2.900 |
| | | Kazakhstan | 400 |
| | | Russische Föderation (ab 05/1992) | 1.300 |
| | | Switzerland | 400 |
| | | Turkmenistan | 100 |
| | | Ukraine | 1.300 |
| | | United Kingdom | 200 |
| | | Gesamt | 8.000 |
| 12099180 | Samen von Gemüse, zur Aussaat (ausg. Samen von Roten Rüben "Beta vulgaris var. conditiva") | .EU | 548.000 |
| | | Afghanistan | 100 |
| | | Albania | 100 |
| | | Armenia | 600 |
| | | Bahrain | 100 |
| | | Belarus | 3.200 |
| | | Brazil | 1.500 |
| | | Canada | 100 |
| | | Ecuador | 400 |

BLE, Referat 331, Saatgut Export-Import
Liste SGA02 – Ausfuhr in EU- und Drittländer

Eingabeaufforderung 1: Monat
 2021 Jul, 2021 Aug, 2021 Sep, 2021 Okt, 2021 Nov, 2021 Dez,
 2022 Jan, 2022 Feb, 2022 Mrz, 2022 Apr, 2022 Mai, 2022 Jun

Daten aus der Außenhandelsstatistik des Statistischen
 Bundesamtes

Bonn, den 03.11.2022



Bundesanstalt für
 Landwirtschaft und Ernährung

| KN Code | Warenart | Land | Aussenhandel Ausfuhr in kg |
|----------------|---|-----------------------------------|-------------------------------|
| 12099180 | Samen von Gemüsen, zur Aussaat (ausg. Samen von Roten Rüben "Beta vulgaris var. conditiva") | Georgia | 300 |
| | | Iceland | 2.900 |
| | | Iran, Islamic Republic Of | 85.900 |
| | | Iraq | 3.300 |
| | | Kazakhstan | 1.600 |
| | | Kuwait | 100 |
| | | Liechtenstein | 400 |
| | | Moldova, Republic of | 300 |
| | | Norway | 2.500 |
| | | Qatar | 400 |
| | | Russische Föderation (ab 05/1992) | 10.300 |
| | | Saudi Arabia | 8.000 |
| | | Serbia | 1.000 |
| | | Switzerland | 82.400 |
| | | Syrian Arab Republic | 100 |
| | | Turkey | 100 |
| | | Turkmenistan | 1.300 |
| Ukraine | 7.400 | | |
| United Kingdom | 15.900 | | |
| United States | 5.100 | | |

BLE, Referat 331, Saatgut Export-Import
Liste SGA02 – Ausfuhr in EU- und Drittländer

Eingabeaufforderung 1: Monat
2021 Jul, 2021 Aug, 2021 Sep, 2021 Okt, 2021 Nov, 2021 Dez,
2022 Jan, 2022 Feb, 2022 Mrz, 2022 Apr, 2022 Mai, 2022 Jun

Daten aus der Außenhandelsstatistik des Statistischen
Bundesamtes

Bonn, den 03.11.2022



Bundesanstalt für
Landwirtschaft und Ernährung

| KN Code | Warenart | Land | Aussenhandel Ausfuhr in kg |
|---------------|---|---------------|-------------------------------|
| 12099180 | Samen von Gemüsen, zur Aussaat (ausg. Samen von Roten Rüben "Beta vulgaris var. conditiva") | Uzbekistan | 1.300 |
| | | Viet Nam | 200 |
| | | Gesamt | 784.900 |
| Gesamt | | | 166.244.700 |