




Abgrenzung der
Rebflächen der
g.U. Rheinhessen
(RHH)

Umgesetzt durch die
Landwirtschaftskammer
Rheinland-Pfalz



Gemarkung Eich

-  Gemarkungen
-  Rebflächen der g.U. RHH
-  Flurstücke