




Abgrenzung der  
Rebflächen der  
g.U. Pfalz

Umgesetzt durch die  
Landwirtschaftskammer  
Rheinland-Pfalz

**Gemarkung Essingen (5517)**

**Legende**

-  Gemarkung
-  Flurstück
-  g.U. Pfalz