




Abgrenzung der
Rebflächen der
g.g.A. Pfälzer
Landwein

Umgesetzt durch die
Landwirtschaftskammer
Rheinland-Pfalz

Gemarkung Weisenheimam Sand (4367)

-  g.g.A. Pfälzer Landwein
-  Gemarkung
-  Flurstück