




Abgrenzung der  
Rebflächen der  
g.g.A. Pfälzer  
Landwein

Umgesetzt durch die  
Landwirtschaftskammer  
Rheinland-Pfalz

**Gemarkung Großfischlingen (5478)**

-  g.g.A. Pfälzer Landwein
-  Gemarkung
-  Flurstück