




Abgrenzung der Rebflächen der g.g.A. Pfälzer Landwein

Umgesetzt durch die Landwirtschaftskammer Rheinland-Pfalz

Gemarkung Albisheim(Pfrimm) (4555)

-  g.g.A. Pfälzer Landwein
-  Gemarkung
-  Flurstück