



Anleitung zur Verwendung des Online-Formulars zur Beantragung von Ein- und Ausfuhrlicenzen für landwirtschaftliche Erzeugnisse

Allgemeines.....	1
Lizenz beantragen.....	3
Teillizenz beantragen.....	13

Allgemeines

Bevor Sie eine Lizenz beantragen können, müssen Sie sich bei der BLE registrieren lassen. Das entsprechende Formular ist als Anlage in unseren [Allgemeinen Informationen über Ein- und Ausfuhrlicenzen für landwirtschaftliche Erzeugnisse](#)¹ enthalten. Nach der Registrierung erhalten Sie eine Registrierungsnummer (ZESTA-Nummer) durch die BLE zugeteilt. Sofern Sie bereits registriert sind, aber die Ihnen zugeteilte ZESTA-Nummer nicht kennen, wenden Sie sich bitte an die zuständige Sachbearbeitung in der BLE.

Sofern Ihnen noch keine EORI-Nummer von der Bundesfinanzverwaltung zugeteilt wurde, müssen Sie diese zuerst [hier](#)² beantragen, bevor Sie eine Lizenz beantragen können.

Zum Aufrufen der Internetseite zur Beantragung von Lizenzen geben Sie bitte die folgende Internetadresse in Ihrem Browser ein: <https://lizenzen.ble.de/>

Hinweis: In der aktuellen Ausbaustufe des Online-Formulars zur Lizenzbeantragung können die von Ihnen in den Dialogfeldern eingetragenen Daten von Seiten der BLE nicht vorgeblendet bzw. für weitere Beantragungen gespeichert werden. Viele Browser erlauben es jedoch mittels ihrer Einstellungen, dass Formulardaten auf Ihrem PC gespeichert werden können. Sofern Sie öfter Lizenzen beantragen, informieren Sie sich bitte ggf. im Internet bezüglich der erforderlichen Einstellungen zu Ihrem Browser. Eine Anleitung zum Einschalten der Funktion finden sie für Mozilla Firefox [hier](#)³ und für Microsoft Edge [hier](#)⁴.

¹ <https://www.ble.de/SharedDocs/Downloads/DE/Marktorganisation/Ein-Ausfuhrlicenzen/AllgemeinInfosEinAusfuhr.pdf>

² https://www.zoll.de/DE/Fachthemen/Zoelle/EORI-Nummer/Beantragung-einer-EORI-Nummer/beantragung-einer-eori-nummer_node.html

³ <https://support.mozilla.org/de/kb/Eintraege-der-Formular-Autovervollstaendigung-werden-nicht-gespeichert>

⁴ <https://support.microsoft.com/de-de/help/4027718/microsoft-edge-autocomplete-web-forms>



The screenshot shows the user interface of the 'ELA Online-Lizenzantrag' application. At the top left is the logo of the Bundesanstalt für Landwirtschaft und Ernährung. The main header features a banner image of a port with shipping containers and a green box on the right containing the text 'ELA Online-Lizenzantrag'. Below the banner is a navigation menu on the left with items: 'Startseite' (highlighted), 'Lizenz beantragen', 'Teillizenz beantragen', 'Hilfe', and 'Datenschutz'. The main content area is titled 'Startseite' and contains a welcome message: 'Willkommen bei ELA-Online - Einheitliche Lizenzanwendung (Online-Antragserfassung). Bitte wählen Sie aus dem linksseitigen Menü aus, was Sie tun möchten. Für eine weiterführende Anleitung zur Bedienung des Programms klicken Sie auf "Hilfe".' Below this is a link 'Zum Seitenanfang'. At the bottom right, there is a small copyright notice: '© Bundesanstalt für Landwirtschaft und Ernährung'.

Um eine Lizenz oder Teillizenz zu beantragen, wählen Sie bitte im linksseitigen Menü den Knopf *Lizenz beantragen* bzw. *Teillizenz beantragen* aus.

In den nachfolgenden Dialogen müssen alle mit einem * gekennzeichneten Dialogfelder vollständig und richtig ausgefüllt werden.



Lizenz beantragen

Startseite | Lizenz beantragen

Antragssteller | KN-Code | Länder | Antragsdaten | Zusammenfassung

Bitte geben Sie die Daten zum Antragsteller und zur Lizenzart ein.
Pflichtfelder sind mit einem Stern (*) gekennzeichnet.

ZESTA-Nummer *

EORI-Nummer *

Name *
(Anrede/Titel/Vorname/Name/Rechtsform)

Namenszusatz

Straße/Hausnummer

Adresszusatz

Postleitzahl *

Ort *

Land *

Sektor *

Art der Lizenz *

[Zum Seitenanfang](#)

© Bundesanstalt für Landwirtschaft und Ernährung

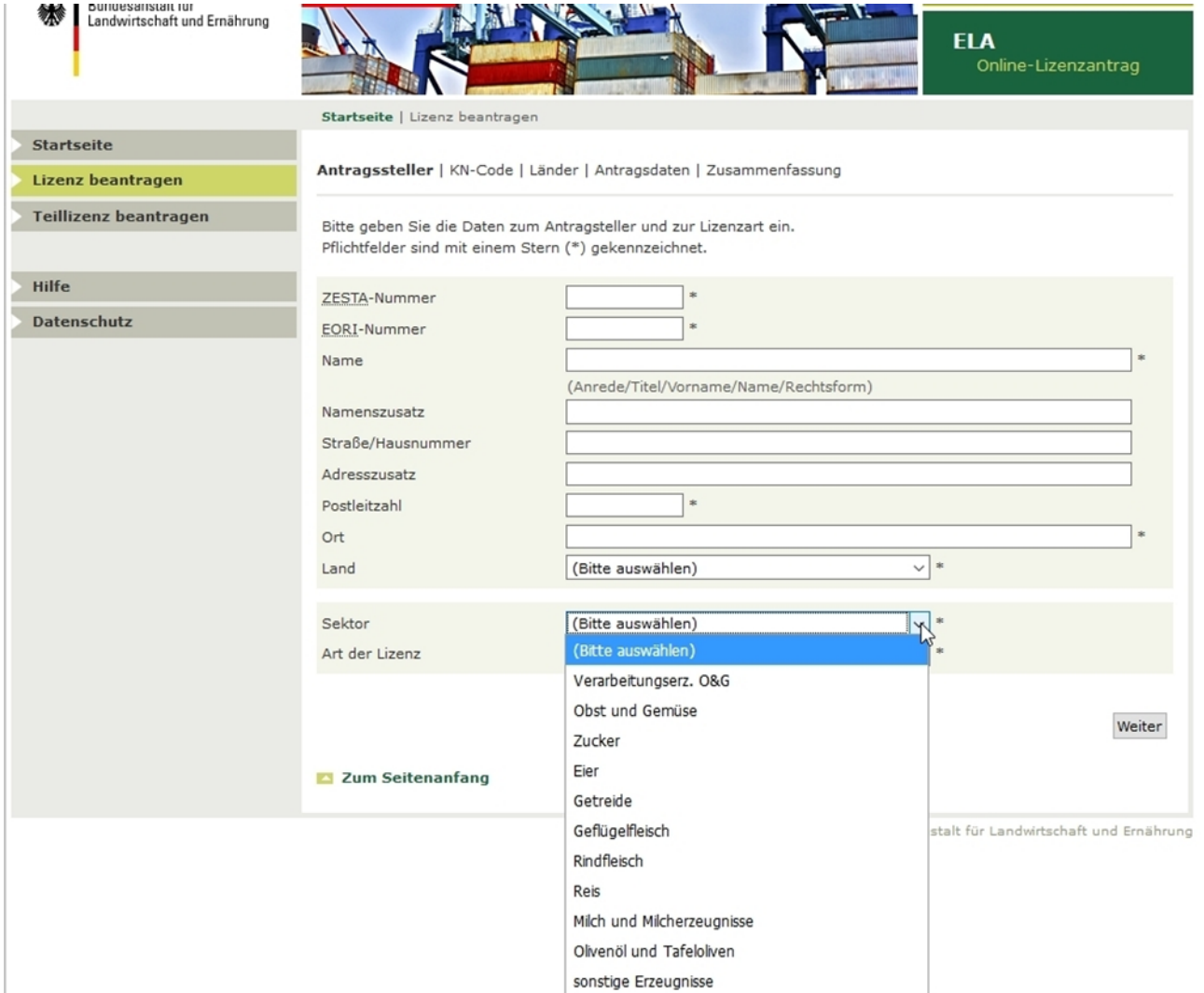
In den Feldern ZESTA-Nummer und EORI-Nummer müssen die Ihnen zugeteilten Nummern eingetragen werden.

Im Feld *Name* ist bei natürlichen Personen der Vor- und Nachname einzutragen. Bei juristischen Personen ist der vollständige Name (Firma) mit Rechtsform einzutragen. Nur wenn die Firmierung länger als 90 Zeichen ist, darf diese in diesem Feld abgekürzt werden. In diesem Fall muss jedoch die vollständige Firmierung im nachfolgenden Dialog *Antragsdaten* im Feld *Anmerkungen* eingetragen werden.

Im Feld *Namenszusatz* können Sie einen unverbindlichen Zusatznamen eintragen.

Die Felder *Straße/Hausnummer* und *Adresszusatz* bitte gemäß Ihren bei der BLE hinterlegten Adressen ausfüllen.

Die Felder *Postleitzahl*, *Ort* und *Land* müssen entsprechend Ihrer bei der BLE registrierten Daten ausgefüllt werden.



ELA
Online-Lizenzantrag

Startseite | Lizenz beantragen

Antragsteller | KN-Code | Länder | Antragsdaten | Zusammenfassung

Bitte geben Sie die Daten zum Antragsteller und zur Lizenzart ein.
Pflichtfelder sind mit einem Stern (*) gekennzeichnet.

ZESTA-Nummer *

EORI-Nummer *

Name *
(Anrede/Titel/Vorname/Name/Rechtsform)

Namenszusatz

Straße/Hausnummer

Adresszusatz

Postleitzahl *

Ort *

Land *

Sektor *

Art der Lizenz *

Verarbeitungserz. O&G

Obst und Gemüse

Zucker

Eier

Getreide

Geflügelfleisch

Rindfleisch

Reis

Milch und Milcherzeugnisse

Olivenöl und Tafeloliven

sonstige Erzeugnisse

[Zum Seitenanfang](#)

Der Sektor ist entsprechend der Zugehörigkeit des Erzeugnisses auszuwählen.



Startseite | Lizenz beantragen

Startseite
Lizenz beantragen
Teillizenz beantragen

Hilfe
Datenschutz

Startseite | **Lizenz beantragen**

Antragsteller | KN-Code | Länder | Antragsdaten | Zusammenfassung

Bitte geben Sie die Daten zum Antragsteller und zur Lizenzart ein.
Pflichtfelder sind mit einem Stern (*) gekennzeichnet.

ZESTA-Nummer *

EORI-Nummer *

Name *
(Anrede/Titel/Vorname/Name/Rechtsform)

Namenszusatz

Straße/Hausnummer

Adresszusatz

Postleitzahl *

Ort *

Land *

Sektor *

Art der Lizenz *
(Bitte auswählen)
Einfuhr Kontingent-/Präferenzregelung
Ausfuhr ohne Erstattung
Einfuhr zum regulären Zollsatz

[Zum Seitenanfang](#)

© Bundesanstalt für Landwirtschaft und Ernährung

Anhand der vorgegebenen Möglichkeiten wird im entsprechenden Feld die Art der Lizenz ausgewählt. Bitte beachten Sie, dass die Beantragung von Einfuhrlizenzen im Rahmen von Kontingent- bzw. Präferenzregelungen an bestimmte Bedingungen geknüpft ist. Im Zweifelsfall wenden Sie sich bitte an die zuständige Sachbearbeitung in der BLE.

Nachdem alle Felder im Dialog *Antragsteller* ordnungsgemäß ausgefüllt wurden, unten rechts die Schaltfläche *Weiter* anklicken.



Startseite | Lizenz beantragen

Antragssteller | **KN-Code** | Länder | Antragsdaten | Zusammenfassung

Bitte geben Sie einen KN-Code bzw. Erstattungscode ein.
Pflichtfelder sind mit einem Stern (*) gekennzeichnet.

KN-Code/Erstattungscode (ex) *

Zusätzliche KN-Codes

Zurück Weiter

[Zum Seitenanfang](#)

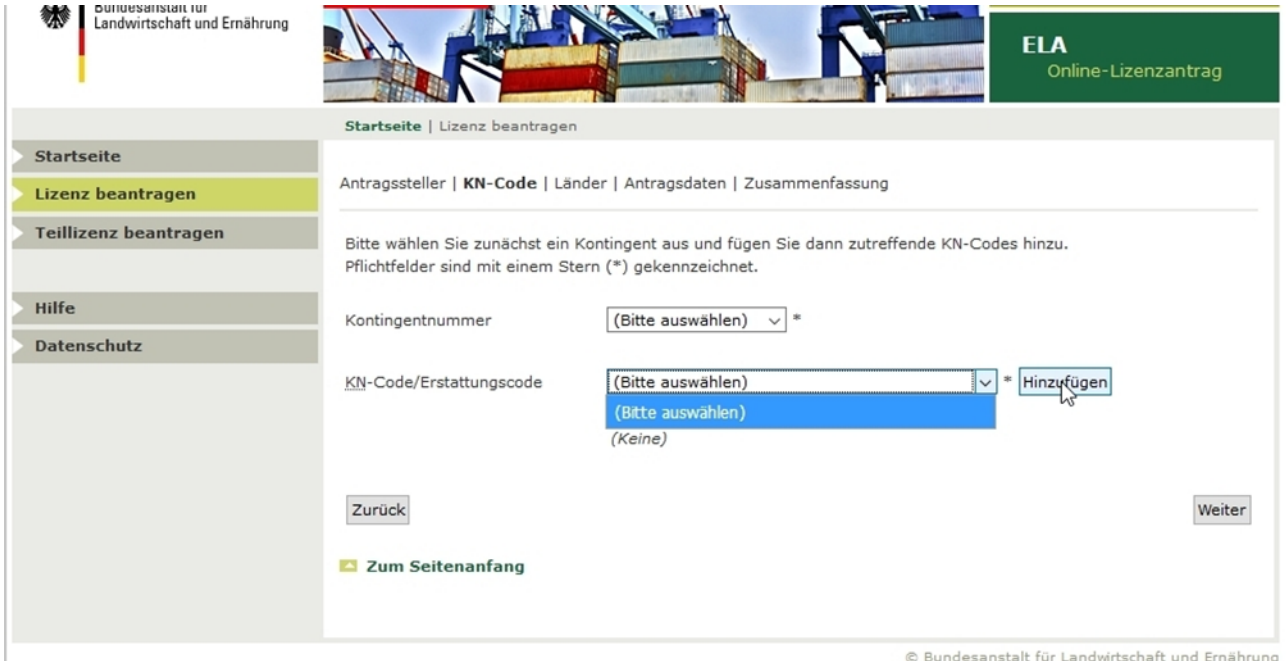
© Bundesanstalt für Landwirtschaft und Ernährung

Bei der Beantragung einer *Einfuhrlizenz zum regulären Zollsatz* bzw. einer *Ausfuhrlizenz* ist im Dialog *KN-Code* grundsätzlich nur ein achtstelliger KN-Code einzugeben.

Die Kästchen vor *(ex)* und nach *Zusätzliche KN-Codes* sind **nur** anzuhaken, wenn es gemäß der Durchführungsverordnung zulässig ist. Im Zweifelsfall wenden Sie sich bitte an die zuständige Sachbearbeitung in der BLE.

Nachdem alle Felder im Dialog *KN-Code* ordnungsgemäß ausgefüllt wurden, unten rechts die Schaltfläche *Weiter* anklicken.

Hinweis: Zweifel an der Eintarifizierung eines Erzeugnisses sind mit der dafür zuständigen Zollstelle und ggf. anhand einer Warenprobe im Rahmen einer verbindlichen Zolltarifauskunft zu klären. Die BLE darf keine verbindlichen Auskünfte zur Eintarifizierung erteilen.



Startseite | Lizenz beantragen

Antragssteller | **KN-Code** | Länder | Antragsdaten | Zusammenfassung

Bitte wählen Sie zunächst ein Kontingent aus und fügen Sie dann zutreffende KN-Codes hinzu.
Pflichtfelder sind mit einem Stern (*) gekennzeichnet.

Kontingentnummer (Bitte auswählen) *

KN-Code/Erstattungscode (Bitte auswählen) * Hinzufügen
(Bitte auswählen)
(Keine)

Zurück Weiter

[Zum Seitenanfang](#)

© Bundesanstalt für Landwirtschaft und Ernährung

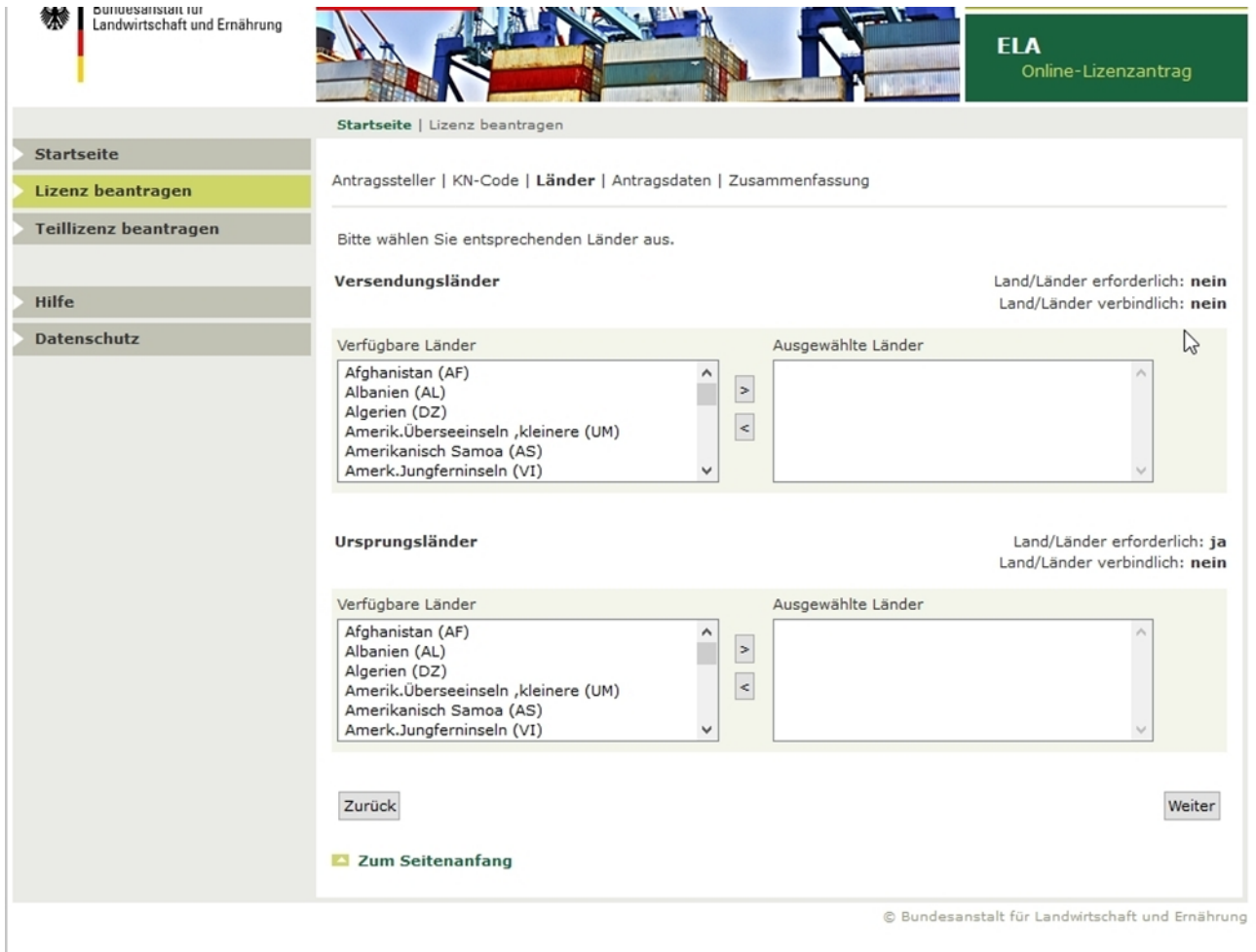
Bei der Beantragung einer *Einfuhrlizenz im Rahmen einer Präferenz- oder Kontingentregelung* ist im Dialog *KN-Code* zuerst die entsprechende *Kontingentnummer* gemäß der jeweiligen EU-Regelung auszuwählen.

Im Feld *KN-Code* ist danach grundsätzlich nur ein achtstelliger *KN-Code* auszuwählen und mit der Schaltfläche *Hinzufügen* zu bestätigen.

Ein weiterer *KN-Code* darf nur dann auf die gleiche Weise hinzugefügt werden, wenn es gemäß der Durchführungsverordnung zulässig ist. Im Zweifelsfall wenden Sie sich bitte an die zuständige Sachbearbeitung in der BLE.

Nachdem alle Felder im Dialog *KN-Code* ordnungsgemäß ausgefüllt wurden, unten rechts die Schaltfläche *Weiter* anklicken.

Hinweis: Zweifel an der Eintarifizierung eines Erzeugnisses sind mit der dafür zuständigen Zollstelle und ggf. anhand einer Warenprobe im Rahmen einer verbindlichen Zolltarifauskunft zu klären. Die BLE darf keine verbindlichen Auskünfte zur Eintarifizierung erteilen.



ELA
Online-Lizenzantrag

Startseite | Lizenz beantragen

Antragssteller | KN-Code | **Länder** | Antragsdaten | Zusammenfassung

Bitte wählen Sie entsprechenden Länder aus.

Versendungsländer Land/Länder erforderlich: **nein**
Land/Länder verbindlich: **nein**

Verfügbare Länder Ausgewählte Länder

Afghanistan (AF)
Albanien (AL)
Algerien (DZ)
Amerik.Überseeinseln ,kleinere (UM)
Amerikanisch Samoa (AS)
Amerk.Jungferinseln (VI)

Ursprungsländer Land/Länder erforderlich: **ja**
Land/Länder verbindlich: **nein**

Verfügbare Länder Ausgewählte Länder

Afghanistan (AF)
Albanien (AL)
Algerien (DZ)
Amerik.Überseeinseln ,kleinere (UM)
Amerikanisch Samoa (AS)
Amerk.Jungferinseln (VI)

Zurück Weiter

[Zum Seitenanfang](#)

© Bundesanstalt für Landwirtschaft und Ernährung

Im Dialog *Länder* werden die *Versendungs-* und *Ursprungsländer* bzw. *Bestimmungsländer* ausgewählt. Durch einen Doppelklick auf den Namen des Landes wird dieser in den danebenliegenden Kasten verschoben.

Rechts oberhalb der Auswahllisten wird angezeigt, ob die Landangabe erforderlich und/oder verbindlich ist. Auch in den Fällen, in denen die Angabe eines Landes nicht in der jeweiligen Durchführungsverordnung vorgeschrieben ist, wird die Angabe trotzdem empfohlen.

Nachdem alle Felder im Dialog *Länder* ordnungsgemäß ausgefüllt wurden, unten rechts die Schaltfläche *Weiter* anklicken.



Startseite | Lizenz beantragen

Antragssteller | KN-Code | Länder | **Antragsdaten** | Zusammenfassung

Bitte geben Sie weitere Antragsdaten ein.
Pflichtfelder sind mit einem Stern (*) gekennzeichnet.

Menge kg *

Handelsübliche Bezeichnung

Rechte übertragen

Besondere Angaben

Anmerkung

Zurück Weiter

Im Dialog *Antragsdaten* ist die Menge, für welche die Lizenz beantragt wird, einzutragen. Hierbei ist die Maßeinheit zu beachten.

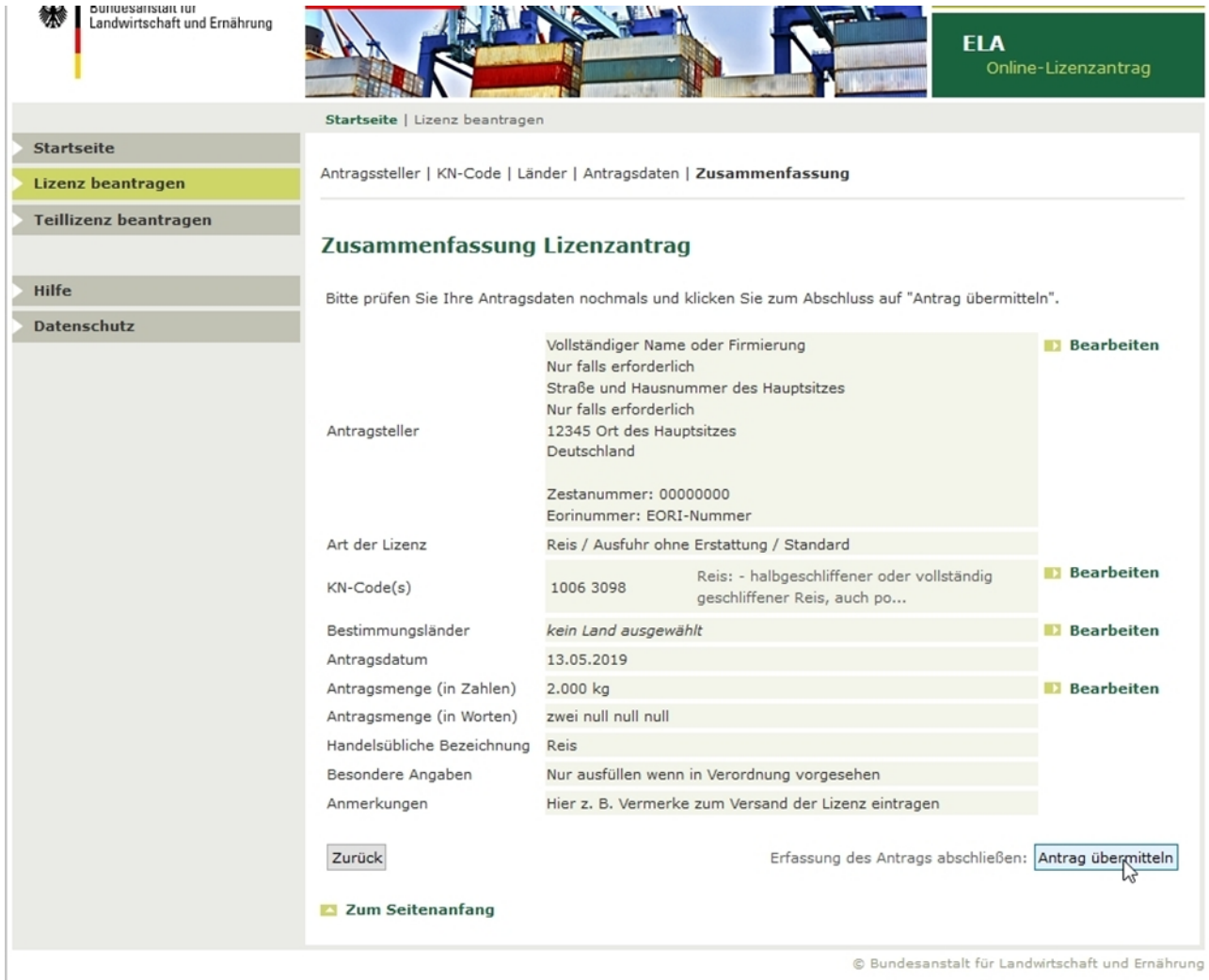
Im Feld *Handelsübliche Bezeichnung* sind die Erzeugnisse nach dem Sprachgebrauch oder nach der handelsüblichen Bezeichnung (z. B. Zucker, Reis usw.) anzugeben. Marken-, Artikelbezeichnungen und produktbeschreibende Zusätze (z. B. „Bio“) sind **nicht zulässig!**

Sofern erforderlich/gewünscht können die Rechte an der Lizenz bereits mit dem Lizenzantrag auf einen Dritten übertragen werden. Hierzu das Kästchen *Rechte übertragen* anhaken und die dann eingeblendeten Felder für die Angaben zum Rechteempfänger ausfüllen. Die Erläuterungen des Dialogs *Antragsteller* gelten analog.

Das Feld *Besondere Angaben* ist nur auszufüllen, soweit dies in der jeweiligen Durchführungsverordnung vorgesehen ist; die ggf. zulässigen Eintragungen können den jeweiligen Informationen und Merkblättern der BLE entnommen werden.

Das Feld *Anmerkungen* dient grundsätzlich nur für weitere unverbindliche Mitteilungen/Hinweise an die BLE, wie z. B. die Angabe, in welcher Weise die Sicherheit gestellt wird, abweichende Zustelladresse etc.

Nachdem alle Felder im Dialog *Antragsdaten* ordnungsgemäß ausgefüllt wurden, unten rechts die Schaltfläche *Weiter* anklicken.



ELA
Online-Lizenzantrag

Startseite | Lizenz beantragen

Antragssteller | KN-Code | Länder | Antragsdaten | **Zusammenfassung**

Zusammenfassung Lizenzantrag

Bitte prüfen Sie Ihre Antragsdaten nochmals und klicken Sie zum Abschluss auf "Antrag übermitteln".

Antragsteller	Vollständiger Name oder Firmierung Nur falls erforderlich Straße und Hausnummer des Hauptsitzes Nur falls erforderlich 12345 Ort des Hauptsitzes Deutschland	Bearbeiten
Art der Lizenz	Zestnummer: 00000000 Eorinummer: EORI-Nummer Reis / Ausfuhr ohne Erstattung / Standard	
KN-Code(s)	1006 3098 Reis: - halbgeschliffener oder vollständig geschliffener Reis, auch po...	Bearbeiten
Bestimmungsländer	kein Land ausgewählt	Bearbeiten
Antragsdatum	13.05.2019	
Antragsmenge (in Zahlen)	2.000 kg	Bearbeiten
Antragsmenge (in Worten)	zwei null null null	
Handelsübliche Bezeichnung	Reis	
Besondere Angaben	Nur ausfüllen wenn in Verordnung vorgesehen	
Anmerkungen	Hier z. B. Vermerke zum Versand der Lizenz eintragen	

 Erfassung des Antrags abschließen:


[Zum Seitenanfang](#)

© Bundesanstalt für Landwirtschaft und Ernährung


Im Dialog *Zusammenfassung* kontrollieren Sie bitte abschließend die von Ihnen im Lizenzantrag eingetragenen Daten. Sollten Sie Fehler feststellen, können Sie mit Hilfe der Schaltflächen *Bearbeiten* zum entsprechenden Dialog zurückkehren.

Wenn alle Angaben richtig sind, wird der Antrag durch Anklicken der Schaltfläche *Antrag übermitteln* an die BLE verbindlich weitergeleitet.





Bundesanstalt für
Landwirtschaft und Ernährung



ELA
Online-Lizenzantrag

[Startseite](#) | [Lizenz beantragen](#)

Startseite

[Hilfe](#)

[Datenschutz](#)

Lizenzantrag übermittelt

Ihr Ausfuhrantrag wurde unter der Referenznummer **0000137** erfolgreich gespeichert.

Hinweis: Bitte drucken Sie sich die Übersicht der Antragsdaten für Ihre Akten aus.

Referenznummer	0000137
Antragsteller	Vollständiger Name oder Firmierung Nur falls erforderlich Straße und Hausnummer des Hauptsitzes Nur falls erforderlich 12345 Ort des Hauptsitzes Deutschland
Art der Lizenz	Zestanzahl: 00000000 Eorinum: EORI-Nummer Reis / Ausfuhr ohne Erstattung / Standard
KN-Code(s)	1006 3098 Reis: - halbgeschliffener oder vollständig geschliffener Reis, auch po...
Bestimmungsländer	kein Land ausgewählt
Antragsdatum	13.05.2019
Antragsmenge (in Zahlen)	2.000 kg
Antragsmenge (in Worten)	zwei null null null
Handelsübliche Bezeichnung	Reis
Besondere Angaben	Nur ausfüllen wenn in Verordnung vorgesehen
Anmerkungen	Hier z. B. Vermerke zum Versand der Lizenz eintragen


[Drucken](#)

Weitere Aktionen


- [Eine weitere Lizenz beantragen](#)
- [Eine Teillizenz beantragen](#)

[Zum Seitenanfang](#)

Nach Übermittlung des Antrags wird Ihnen für Rückfragen oben im Dialog *Lizenzantrag übermittelt* eine Referenznummer Ihres Antrags angezeigt. Wir empfehlen, den Dialog für Ihre Akten als Beleg auszudrucken und aufzubewahren. Je nach verwendetem Browser besteht auch die Möglichkeit diesen Dialog z. B. als PDF-Dokument zu speichern.



BUNDESANSTALT FÜR
Landwirtschaft und Ernährung



ELA
Online-Lizenzantrag

[Startseite](#) | [Lizenz beantragen](#)

Startseite

Hilfe

Datenschutz

Lizenzantrag übermittelt

Ihr Ausfuhrantrag wurde unter der Referenznummer **00000137** erfolgreich gespeichert.

Hinweis: Bitte drucken Sie sich die Übersicht der Antragsdaten für Ihre Akten aus.

Referenznummer	00000137
Antragsteller	Vollständiger Name oder Firmierung Nur falls erforderlich Straße und Hausnummer des Hauptsitzes Nur falls erforderlich 12345 Ort des Hauptsitzes Deutschland
Art der Lizenz	Zestanzahl: 00000000 Eorinum: EORI-Nummer Reis / Ausfuhr ohne Erstattung / Standard
KN-Code(s)	1006 3098 Reis: - halbgeschliffener oder vollständig geschliffener Reis, auch po...
Bestimmungsländer	kein Land ausgewählt
Antragsdatum	13.05.2019
Antragsmenge (in Zahlen)	2.000 kg
Antragsmenge (in Worten)	zwei null null null
Handelsübliche Bezeichnung	Reis
Besondere Angaben	Nur ausfüllen wenn in Verordnung vorgesehen
Anmerkungen	Hier z. B. Vermerke zum Versand der Lizenz eintragen

[Drucken](#)

Weitere Aktionen

- [Eine weitere Lizenz beantragen](#)
- [Eine Teillizenz beantragen](#)

[Zum Seitenanfang](#)

© Bundesanstalt für Landwirtschaft und Ernährung

Durch Anklicken von *Eine weitere Lizenz beantragen* gelangen Sie wieder zum Dialog Antragsteller.



Teillizenz beantragen

The screenshot shows the 'Teillizenz beantragen' page on the ELA website. The page has a green header with the ELA logo and the text 'Online-Lizenzantrag'. A navigation menu on the left includes 'Startseite', 'Lizenz beantragen', 'Teillizenz beantragen' (highlighted), 'Hilfe', and 'Datenschutz'. The main content area is titled 'Antragssteller | Antragsdaten | Zusammenfassung'. Below this, there is a instruction: 'Bitte geben Sie die Daten zum Antragsteller und zur Hauptlizenz ein. Pflichtfelder sind mit einem Stern (*) gekennzeichnet.' The form fields are as follows:

ZESTA-Nummer	<input type="text" value="00000000"/>	*	
EORI-Nummer	<input type="text" value="EORI-Nummer"/>	*	
Name	<input type="text" value="Vollständiger Name oder Firmierung"/>	*	
	<small>(Anrede/Titel/Vorname/Name/Rechtsform)</small>		
Namenszusatz	<input type="text" value="Nur falls erforderlich"/>		
Straße/Hausnummer	<input type="text" value="Straße und Hausnummer des Hauptsitzes"/>		
Adresszusatz	<input type="text" value="Nur falls erforderlich"/>		
Postleitzahl	<input type="text" value="12345"/>	*	
Ort	<input type="text" value="Ort des Hauptsitzes"/>	*	
Land	<input type="text" value="Deutschland"/>	*	
Hauptlizenz	<input type="text" value="BBB/000001/000/19"/>	<input type="text" value="ABC/999999/999/JJ"/>	*

At the bottom right of the form area is a 'Weiter' button. At the bottom left is a link 'Zum Seitenanfang'. The footer of the page reads '© Bundesanstalt für Landwirtschaft und Ernährung'.

In den Feldern ZESTA-Nummer und EORI-Nummer müssen die Ihnen zugeteilten Nummern eingetragen werden.

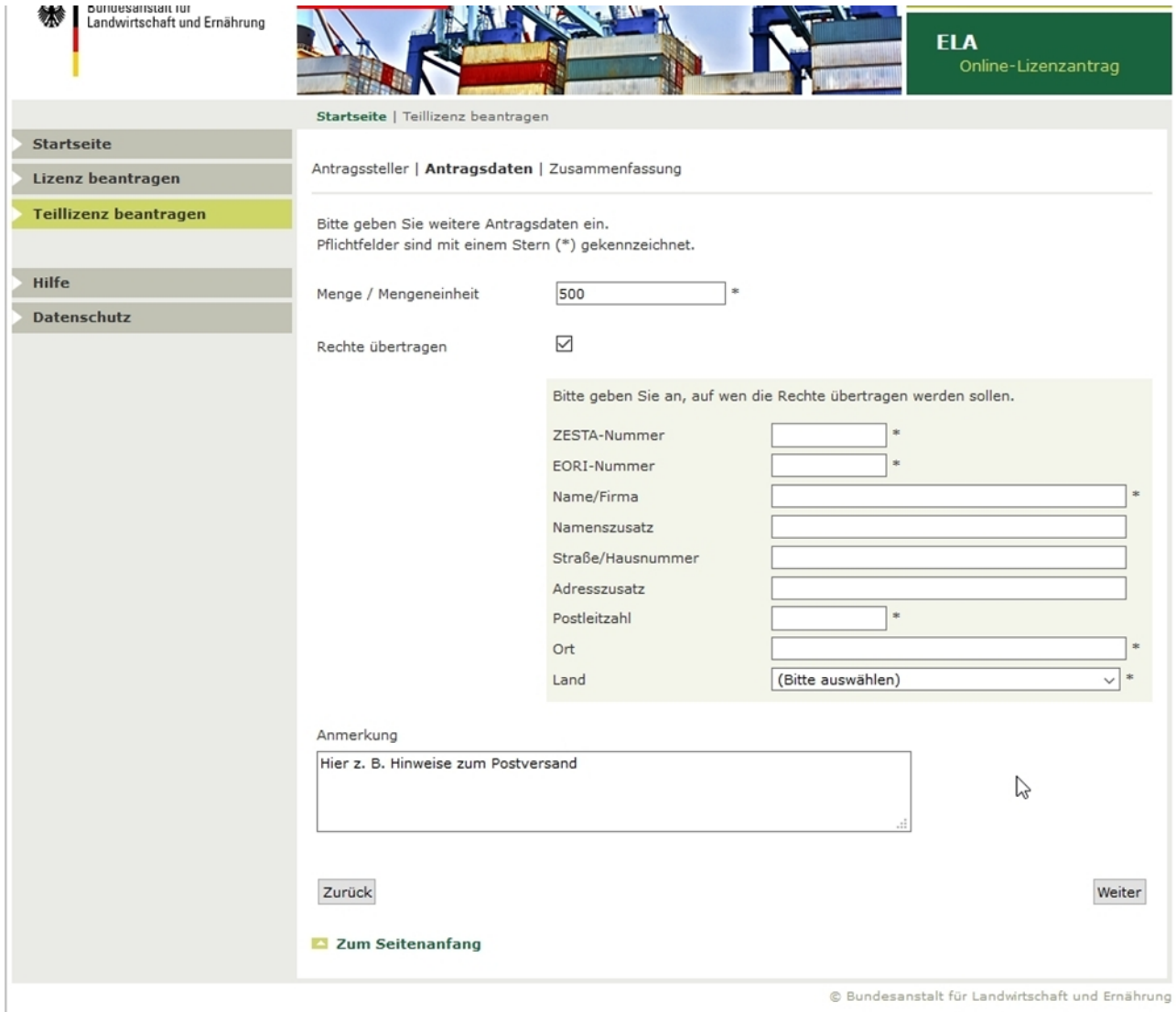
Im Feld *Name* ist bei natürlichen Personen der Vor- und Nachname einzutragen. Bei juristischen Personen ist der vollständige Name (Firma) mit Rechtsform einzutragen. Nur wenn die Firmierung länger als 90 Zeichen ist, darf diese in diesem Feld abgekürzt werden. In diesem Fall muss jedoch die vollständige Firmierung im nachfolgenden Dialog *Antragsdaten* im Feld *Anmerkungen* eingetragen werden.

Im Feld *Namenszusatz* können Sie falls erforderlich einen Zusatznamen eintragen.

Bitte füllen Sie ggf. auch die *Felder Straße/Hausnummer* und *Adresszusatz* aus.

Die Felder *Postleitzahl*, *Ort* und *Land* müssen entsprechend Ihrer bei der BLE hinterlegten Daten ausgefüllt werden.

Im Feld *Hauptlizenz* geben Sie die Nummer der Ihnen erteilten Lizenz, für die Sie eine Teillizenz benötigen, ein.



The screenshot shows the 'Teillizenz beantragen' (Apply for partial license) page. The left sidebar contains navigation links: Startseite, Lizenz beantragen, Teillizenz beantragen (highlighted), Hilfe, and Datenschutz. The main content area is titled 'Antragssteller | Antragsdaten | Zusammenfassung'. It includes a header with the BfLE logo and 'ELA Online-Lizenzantrag'. The form contains the following fields and options:

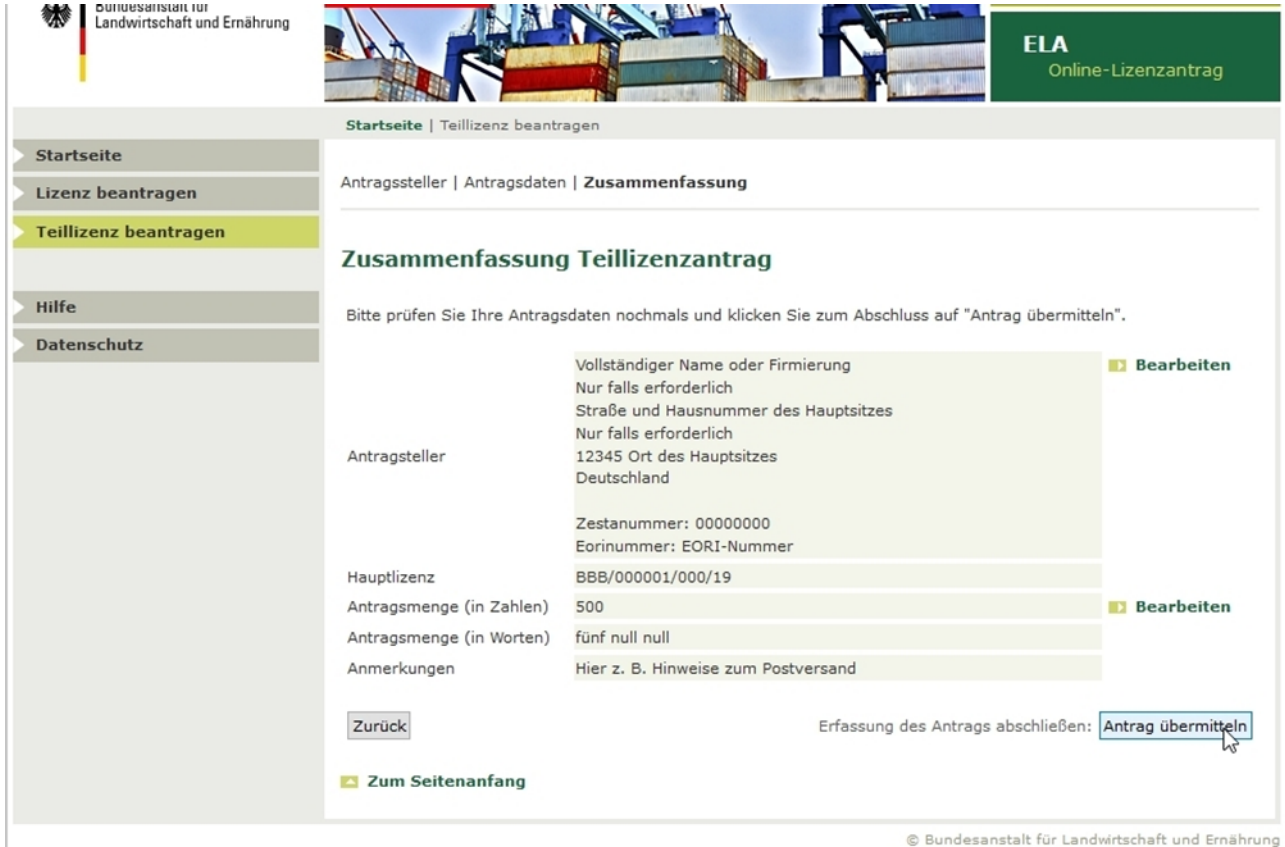
- Startseite | Teillizenz beantragen
- Antragssteller | **Antragsdaten** | Zusammenfassung
- Bitte geben Sie weitere Antragsdaten ein. Pflichtfelder sind mit einem Stern (*) gekennzeichnet.
- Menge / Mengeneinheit: *
- Rechte übertragen:
- Bitte geben Sie an, auf wen die Rechte übertragen werden sollen.
- ZESTA-Nummer: *
- EORI-Nummer: *
- Name/Firma: *
- Namenszusatz:
- Straße/Hausnummer:
- Adresszusatz:
- Postleitzahl: *
- Ort: *
- Land: *
- Anmerkung:
- Zurück Weiter
- [Zum Seitenanfang](#)

© Bundesanstalt für Landwirtschaft und Ernährung

Im Dialog *Antragsdaten* wird die Menge für die Teillizenz eingetragen. Dabei ist **unbedingt zu beachten**, dass sich die im Feld *Menge* eingegebene Menge immer auf die gleiche Maßeinheit bezieht, die in der Hauptlizenz angegeben ist.

Sofern erforderlich/gewünscht können die Rechte an der Teillizenz bereits mit dem Teillizenzantrag auf einen Dritten übertragen werden. Hierzu das Kästchen *Rechte übertragen* anhängen und die dann eingeblendeten Felder für die Angaben zum Rechteempfänger ausfüllen. Die Erläuterungen des Dialogs *Antragssteller* gelten analog.

Das Feld *Anmerkungen* dient grundsätzlich nur für weitere, unverbindliche Mitteilungen/Hinweise an die BLE wie z. B. die Angabe, in welcher Weise die Sicherheit gestellt wird, abweichende Zustelladresse etc.



ELA
Online-Lizenzantrag

Startseite | Teillizenz beantragen

Antragssteller | Antragsdaten | **Zusammenfassung**

Zusammenfassung Teillizenzantrag

Bitte prüfen Sie Ihre Antragsdaten nochmals und klicken Sie zum Abschluss auf "Antrag übermitteln".

Antragsteller	Vollständiger Name oder Firmierung Nur falls erforderlich Straße und Hausnummer des Hauptsitzes Nur falls erforderlich 12345 Ort des Hauptsitzes Deutschland	Bearbeiten
Hauptlizenz	Zestanzahl: 00000000 Eorinum: EORI-Nummer BBB/000001/000/19	
Antragsmenge (in Zahlen)	500	Bearbeiten
Antragsmenge (in Worten)	fünf null null	
Anmerkungen	Hier z. B. Hinweise zum Postversand	

Erfassung des Antrags abschließen:

© Bundesanstalt für Landwirtschaft und Ernährung

Im Dialog *Zusammenfassung* kontrollieren Sie bitte abschließend die von Ihnen im Teillizenzantrag eingetragenen Daten. Sollten Sie Fehler feststellen, können Sie mit Hilfe der Schaltflächen *Bearbeiten* zum entsprechenden Dialog zurückkehren.

Wenn alle Angaben richtig und vollständig sind, wird der Antrag durch Anklicken der Schaltfläche *Antrag übermitteln* verbindlich an die BLE weitergeleitet.




The screenshot shows the 'Teillizenz beantragen' page in the ELA system. The main heading is 'Teillizenzantrag übermittelt'. A message states: 'Ihr Teillizenzantrag wurde unter der Referenznummer 00000138 erfolgreich gespeichert.' A yellow warning box says: 'Hinweis: Bitte drucken Sie sich die Übersicht der Antragsdaten für Ihre Akten aus.' Below this is a table of application data:

Referenznummer	00000138
Antragsteller	Vollständiger Name oder Firmierung Nur falls erforderlich Straße und Hausnummer des Hauptsitzes Nur falls erforderlich 12345 Ort des Hauptsitzes Deutschland
Hauptlizenz	Zestanzahl: 00000000 Eorinum: EORI-Nummer
Antragsmenge (in Zahlen)	500
Antragsmenge (in Worten)	fünf null null
Anmerkungen	Hier z. B. Hinweise zum Postversand


At the bottom right of the table area is a 'Drucken' button. Below the table, under 'Weitere Aktionen', there are links for 'Eine weitere Teillizenz beantragen', 'Eine Lizenz beantragen', and 'Zum Seitenanfang'. The footer of the page reads '© Bundesanstalt für Landwirtschaft und Ernährung'.

Nach der Übermittlung des Antrags wird Ihnen für Rückfragen oben im Dialog *Teillizenzantrag übermittelt* eine Referenznummer Ihres Antrags angezeigt. Wir empfehlen, den Dialog für Ihre Akten als Beleg auszudrucken und aufzubewahren. Je nach verwendetem Browser besteht auch die Möglichkeit diesen Dialog z. B. (über die Druckfunktion) als PDF-Dokument zu speichern.





Bundesanstalt für
Landwirtschaft und Ernährung



ELA
Online-Lizenzantrag

[Startseite](#) | [Teillizenz beantragen](#)

- [Startseite](#)
- [Lizenz beantragen](#)
- [Teillizenz beantragen](#)**
- [Hilfe](#)
- [Datenschutz](#)

Teillizenzantrag übermittelt

Ihr Teillizenzantrag wurde unter der Referenznummer **00000138** erfolgreich gespeichert.

Hinweis: Bitte drucken Sie sich die Übersicht der Antragsdaten für Ihre Akten aus.

Referenznummer	00000138
Antragsteller	Vollständiger Name oder Firmierung Nur falls erforderlich Straße und Hausnummer des Hauptsitzes Nur falls erforderlich 12345 Ort des Hauptsitzes Deutschland
Hauptlizenz	Zestanzahl: 00000000 Eorinum: EORI-Nummer
Antragsmenge (in Zahlen)	500
Antragsmenge (in Worten)	fünf null null
Anmerkungen	Hier z. B. Hinweise zum Postversand

[Drucken](#)

Weitere Aktionen

- [Eine weitere Teillizenz beantragen](#)
- [Eine Lizenz beantragen](#)

[Zurück zum Seitenanfang](#)

© Bundesanstalt für Landwirtschaft und Ernährung

Durch Anklicken von *Eine weitere Lizenz beantragen* gelangen Sie wieder zum Dialog Antragsteller.