



# Nabisy – Handbuch für Hersteller / letzte Schnittstellen

Datum	10.10.2022
Version	10/2022
Zustand	Veröffentlichung K:\Referat 523\x50-Biomasse\501-Allgemeines-NEU\9-Sonstiges\ZGutsche\Vorlagen\20191106 - Nabisy für letzte Schnittstellen.docx
Verfasser	Bundesanstalt für Landwirtschaft und Ernährung Referat 523 <a href="mailto:nabisy@ble.de">nabisy@ble.de</a> +49 (0) 228 6845 2500
Exposé	Screenshots und Erläuterungen aus Nabisy für Hersteller



<b>1</b>	<b>Allgemeine Hinweise.....</b>	<b>5</b>
1.1	E-Mail Verteiler Nabisy .....	5
1.2	csv-Vorlage zum Hochladen von Nachweisen .....	5
1.3	Abnahme der Nachweise durch den ersten Empfänger .....	5
1.4	Hinweise zum Aufbau des Handbuchs.....	6
<b>2</b>	<b>Anmelden zu Nabisy.....</b>	<b>7</b>
2.1	Erstanmeldung und Anmeldung.....	7
2.2	Sperrung des Zugangs nach mehrfacher Falscheingabe des Passwortes .....	9
2.3	Sie haben Ihr Passwort vergessen.....	9
<b>3</b>	<b>Hauptmenü.....</b>	<b>10</b>
<b>4</b>	<b>Zugangsdaten [Passwort] .....</b>	<b>11</b>
4.1	Passwort ändern.....	11
4.2	Passwortregeln.....	12
<b>5</b>	<b>Nachweis erfassen .....</b>	<b>13</b>
5.1	<b>Biokraftstoffe und flüssige Biomasse.....</b>	<b>13</b>
5.1.1	Angaben Nachweis.....	13
5.1.2	Angaben Biomasseart.....	16
5.1.3	Angabe Biomasse.....	17
5.1.4	Angaben THG.....	18
5.1.4.a	Genauere Berechnung auch unter Verwendung der Teilstandardwerte.....	18
5.1.4.b	Verwendung Gesamtstandardwert.....	19
5.1.5	Zusammenfassung.....	19
5.1.5.a	Zusammenfassung mit THG-Werten.....	20
5.1.5.b	Zusammenfassung mit Gesamtstandardwert.....	21
5.1.6	Bestätigung.....	22
5.2	<b>Strom aus fester oder gasförmiger Biomasse.....</b>	<b>23</b>
5.2.1	Angaben Nachweis.....	23
5.2.2	Angaben Biomasseart.....	26
5.2.3	Angabe Biomasse.....	27
5.2.4	Angaben THG.....	27
5.2.4.a	Genauere Berechnung auch unter Verwendung der Teilstandardwerte.....	28
5.2.4.b	Verwendung Gesamtstandardwert.....	29
5.2.4.c	Verwendung von Biomasse ohne THG-Werte.....	30
5.2.5	Zusammenfassung.....	30
5.2.5.a	Zusammenfassung mit THG-Werten.....	31
5.2.5.b	Zusammenfassung mit Gesamtstandardwert.....	32
5.2.5.c	Zusammenfassung für Nachweise ohne THG- Werte.....	32
5.2.6	Bestätigung.....	33
5.3	<b>Biokraftstoffe, flüssige Biomasse in Kombination mit Strom aus fester oder gasförmiger Biomasse .....</b>	<b>34</b>
5.3.1	Angaben Nachweis.....	34
5.3.2	Angaben Biomasseart.....	37
5.3.3	Angaben Biomasse.....	38



5.3.4	Angaben THG.....	39
5.3.4.a	Genaue Berechnung auch unter Verwendung von Teilstandardwerten.....	39
5.3.4.b	Verwendung Gesamtstandardwert.....	41
5.3.4.c	Verwendung von Biomasse ohne THG-Wert.....	41
5.3.5	Zusammenfassung.....	42
5.3.5.a	Zusammenfassung mit THG-Werten.....	42
5.3.5.b	Zusammenfassung mit Gesamtstandardwerten.....	43
5.3.5.c	Zusammenfassung für Nachweise ohne THG-Werte.....	43
5.3.6	Bestätigung.....	44
<b>6</b>	<b>Nachweis importieren .....</b>	<b>45</b>
<b>7</b>	<b>Nachweis anzeigen.....</b>	<b>47</b>
<b>8</b>	<b>Verwaltung Sammeldownload.....</b>	<b>49</b>
8.1	Sammeldownload erstellen.....	50
8.2	Sammeldownload anzeigen.....	51
<b>9</b>	<b>Verwaltung Anlagen.....</b>	<b>52</b>
<b>10</b>	<b>Kontoauszug.....</b>	<b>54</b>
10.1	Kontoauszug downloaden.....	54
10.2	Erläuterung der Tabelle.....	55
<b>11</b>	<b>Hilfe bei typischen Fehlermeldungen .....</b>	<b>59</b>
11.1	„Für das aktuelle Datum liegt keine gültige Zertifizierung vor.“.....	59
11.2	„Die Karenz für die Ausstellung eines Nachhaltigkeitsnachweises für Lieferungen zum angegebenen Lieferzeitpunkt ist abgelaufen.“ .....	60
11.3	„Kein Empfänger zu der angegebenen Nummer gefunden.“ .....	60
11.4	„Erklärung zur Nachhaltigkeit oder Erklärung zu Abfall oder Reststoffe muss ausgewählt werden.“ .....	60
11.5	2Erklärung zu Abfall oder Reststoffe nicht aus Landwirtschaft darf nicht zusammen mit Erklärung zu Reststoff aus Landwirtschaft ausgewählt werden. Erklärung zur Nachhaltigkeit muss bei Erklärung zu Reststoff aus Landwirtschaft ausgewählt werden.“ .....	60
11.6	„Art mit Anteil der Biomasse fehlt.“ .....	61
11.7	„Energiegehalt muss kleiner oder gleich 185.000.000 MJ sein.“ .....	61
11.8	Angabe THG„Falsches Format für Emissionen“ .....	61
11.9	„Emissionen überschreiten den Grenzwert zur Stromerzeugung“ .....	61
11.10	Es ist ein unerwarteter Fehler aufgetreten.....	61
11.11	Für die hochgeladenen Nachweise wird angezeigt, dass fehlerhafte Datensätze vorhanden sind. Aber wo finde ich die genauen Fehlermeldungen?.....	62
11.12	Passwort unzulässig. Passwort wurde bereits verwendet.....	62
11.13	Passwort unzulässig. Neues Passwort widerspricht den Passwortregeln.....	62



**11.14 Ihr Account ist gesperrt. Bitte wenden Sie sich unter Nennung Ihrer ID und Namen an die BLE (nabisy@ble.de).....63**



## 1 Allgemeine Hinweise

### 1.1 E-Mail Verteiler Nabisy

Wenn Sie direkt von der BLE über Nabisy-Updates informiert werden möchten, können wir Sie in unseren Verteiler mit aufnehmen.

Hierfür, senden Sie uns bitte eine E-Mail mit dem zwingenden Betreff „Anmeldung Nabisy Mail“ an [nabisy@ble.de](mailto:nabisy@ble.de). Diese absendende Mailadresse wird dann in unseren Verteiler mit aufgenommen.

Bitte geben Sie in der Mail nur folgende Daten an:

- Ihren Namen (bei Funktions-E-mails kann der Name entfallen) und
- Ihre Firma.

Wünschen Sie aus dem E-Mail-Verteiler herausgenommen zu werden, schicken Sie bitte eine leere E-Mail mit dem Betreff „Abmeldung Nabisy Mail“ an [nabisy@ble.de](mailto:nabisy@ble.de). Die absendende Mail-Adresse wird dann mit allen Daten aus unserem Verteiler gestrichen.

### 1.2 csv-Vorlage zum Hochladen von Nachweisen

Wenn Sie Nachweise als CSV-Datei hochladen möchten, können Sie die Vorlage unter [nabisy@ble.de](mailto:nabisy@ble.de) anfordern. Sollten Sie Fehlermeldungen erhalten, bei denen Sie unsicher sind, können Sie uns die Datei unter der gleichen E-Mail-Adresse senden. Wir schauen uns dann Ihre Daten an und geben Ihnen eine Rückmeldung.

### 1.3 Abnahme der Nachweise durch den ersten Empfänger

In den letzten Jahren stieg die Anzahl der Nachweise, die fehlerhaft ausgestellt wurden und korrigiert werden mussten, kontinuierlich an.

Daher wurde eine Kontrolle der Nachweise durch den ersten Empfänger eingerichtet.

Der erste Empfänger, meist ein Händler, muss die Nachweise aktiv annehmen um diese weiter nutzen zu können. Sind Nachweise fehlerhaft, können sie auch abgelehnt werden.

Hierfür hat der Empfänger im Falle von Biokraftstoff und flüssiger Biomasse 20 Tage und im Falle von gasförmigen und festen Biobrennstoffen 400 Tage Zeit. Die Differenz ergibt sich aus der Tatsache, dass bei Biobrennstoffen die Nachweise meist direkt auf einen Netzbetreiber ausgestellt werden, der einmal jährlich die Abrechnung macht.

Sollte die BLE feststellen, dass andere Zeiträume praktikabler sind, behält sich die BLE vor, die Zeiträume nach vorheriger Ankündigung über unseren Email-Verteiler (⇒ 1.1 E-Mail Verteiler Nabisy) zu ändern.

Wird der Empfänger innerhalb der Frist nicht tätig, so werden die Nachweise automatisch abgelehnt.

Über den Status Ihrer Nachweise informieren wir mittels des Kontoauszuges. Dieser ist entsprechend erweitert worden.



Beachten Sie jedoch: Sollte ein Nachweis (automatisch) abgelehnt worden sein, weil er z. B. fehlerhaft war, so können Sie keinen Nachweis mit gleicher Nachweis-Nummer erstellen. Wir empfehlen hier beispielsweise eine Erweiterung um „-01“ oder „a“.

#### 1.4 Hinweise zum Aufbau des Handbuchs

Bitte beachten Sie, dass beim Menü-Punkt Nachweis erfassen die Fälle der Schnittstelle als

- Schnittstellen, die Biokraftstoff auf der erforderlichen Qualitätsstufe oder flüssige Biomasse produzieren
- Schnittstellen, die feste oder gasförmige Biomasse verstromen
- Schnittstelle, die beide genannten Fälle abdecken

unterschieden werden. Wir werden jeden Fall einzeln betrachten. Da der Großteil der Anwendung für alle Schnittstellen identisch ist, wiederholen sich hier einige Teile.

Schnittstellen, die gasförmige oder feste Biomasse verstromen und deren Anlagen vor dem 01.01.2021 in Betrieb genommen wurden, können Nachweise mit oder ohne THG-Werte erfassen. Die Abgrenzung wird im Programm anhand unterschiedlicher Biomasse-Codes getroffen. Achten Sie bitte darauf, den richtigen Biomasse-Code zu verwenden.

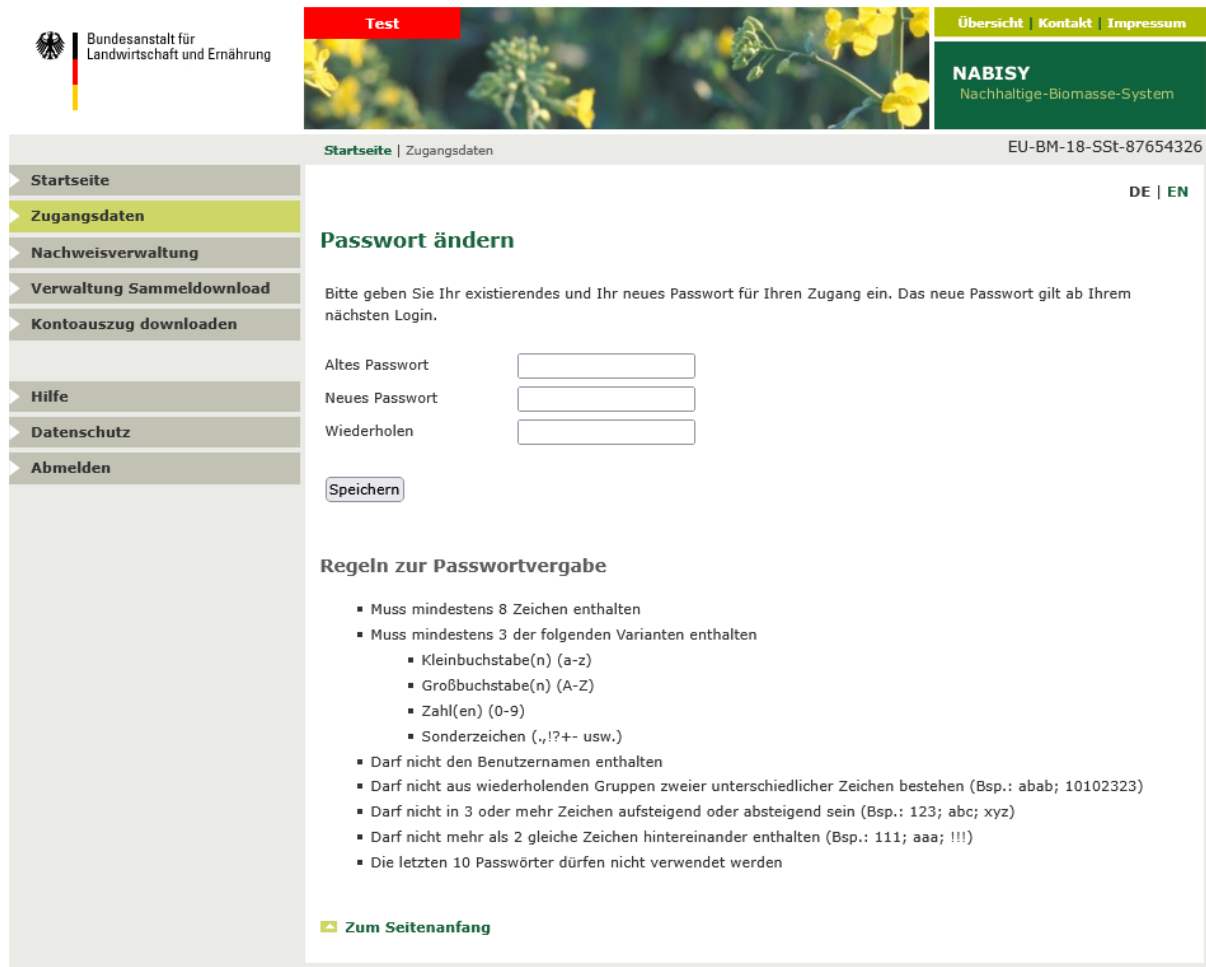


## 2 Anmelden zu Nabisy

### 2.1 Erstanmeldung und Anmeldung

The screenshot shows the NABISY login interface. At the top left is the BLE logo. The main header has a red 'Test' button and a green navigation bar with 'Übersicht', 'Kontakt', and 'Impressum'. Below this is a green banner for 'NABISY Nachhaltige-Biomasse-System'. The left sidebar has a menu with 'Startseite', 'Anmelden' (highlighted), 'Hilfe', and 'Datenschutz'. The main content area is titled 'Anmelden' and contains the text: 'Bitte geben Sie Benutzername und Passwort ein, um sich anzumelden.' Below this are two input fields: 'Benutzername' and 'Passwort'. A grey 'Anmelden' button is positioned below the fields. At the bottom of the form area is a green link: 'Zum Seitenanfang'. The page footer contains the copyright notice: '© Bundesanstalt für Landwirtschaft und Ernährung'.

Bei der ersten Anmeldung geben Sie bitte den Benutzernamen und das Passwort ein. Diese haben Sie von der BLE per Post erhalten. Bei jeder weiteren Anmeldung danach geben Sie bitte ihr jeweiliges Passwort an (siehe unten).



The screenshot shows the 'Passwort ändern' (Change Password) page in the NABISY system. The page layout includes a top navigation bar with 'Test', 'Übersicht', 'Kontakt', and 'Impressum'. A left sidebar contains a menu with 'Startseite', 'Zugangsdaten', 'Nachweisverwaltung', 'Verwaltung Sammeldownload', 'Kontoauszug downloaden', 'Hilfe', 'Datenschutz', and 'Abmelden'. The main content area is titled 'Passwort ändern' and contains the following text: 'Bitte geben Sie Ihr existierendes und Ihr neues Passwort für Ihren Zugang ein. Das neue Passwort gilt ab Ihrem nächsten Login.' Below this is a form with three input fields: 'Altes Passwort', 'Neues Passwort', and 'Wiederholen'. A 'Speichern' button is located below the form. Underneath the form, there are 'Regeln zur Passwortvergabe' (Password rules) listed as bullet points: 'Muss mindestens 8 Zeichen enthalten', 'Muss mindestens 3 der folgenden Varianten enthalten' (with sub-bullets for lowercase letters, uppercase letters, numbers, and special characters), 'Darf nicht den Benutzernamen enthalten', 'Darf nicht aus wiederholenden Gruppen zweier unterschiedlicher Zeichen bestehen (Bsp.: abab; 10102323)', 'Darf nicht in 3 oder mehr Zeichen aufsteigend oder absteigend sein (Bsp.: 123; abc; xyz)', 'Darf nicht mehr als 2 gleiche Zeichen hintereinander enthalten (Bsp.: 111; aaa; !!!)', and 'Die letzten 10 Passwörter dürfen nicht verwendet werden'. At the bottom of the main content area, there is a link 'Zum Seitenanfang'. The footer of the page reads '© Bundesanstalt für Landwirtschaft und Ernährung'.

Bei der ersten Anmeldung in Nabisy werden Sie automatisch aufgefordert, das Passwort zu ändern. Sie können ohne Vergabe eines neuen Passwortes nicht in Nabisy fortfahren.

Bitte bewahren Sie die durch die BLE zugesandten Log-in Daten auch nach Änderung an für Dritte nicht zugänglicher Stelle auf, da die BLE Ihr Passwort ggf. auf das ursprünglich mitgeteilte zurücksetzen kann (⇒ 2.3 Sie haben Ihr Passwort vergessen).

Die Passwortregeln werden im Kapitel 4 Zugangsdaten [Passwort] erläutert.

Sollten Sie noch keinen Zugang zu Nabisy besitzen, wenden Sie sich bitte an Ihr Zertifizierungssystem / Voluntary Scheme (System). Dieses stellt Ihnen das benötigte Antragsformulare zur Verfügung.

Das ausgefüllte Formular senden Sie bitte an Ihr System zurück, sofern das System den Antrag nicht als Onlineformular umgesetzt hat. Das System leitet uns Ihren Antrag mit weiteren Informationen weiter. Sobald wir alle benötigten Informationen vorliegen haben, senden wir Ihnen aus Sicherheitsgründen Kennung und Passwort an zwei verschiedenen Arbeitstagen per Post zu.





## 2.2 Sperrung des Zugangs nach mehrfacher Falscheingabe des Passwortes

Wenn Sie ein Passwort fünfmal falsch eingeben, wird Ihr persönlicher Zugang automatisch gesperrt. Sie erhalten darüber eine entsprechende Fehlermeldung. Wenden Sie sich in einem solchen Fall bitte mit folgenden Angaben an [nabisy@ble.de](mailto:nabisy@ble.de) um den Account wieder entsperren zu lassen:

- Ihr Name,
- die Teilnehmer-ID der Firma unter der Sie sich anmelden wollten (z. B. EU-BM-99-SSt-1234678 oder EU-BM-88-Lfr-87654321) und
- der Information, ob Sie Ihr letztvergebenes Passwort noch wissen.

Wir können Ihren Zugang dann so entsperren, dass Sie Ihr zuletzt vergebenes Passwort wiederverwenden können.

## 2.3 Sie haben Ihr Passwort vergessen

Wenden Sie sich in einem solchen Fall bitte unter Angabe folgender Informationen an [nabisy@ble.de](mailto:nabisy@ble.de)

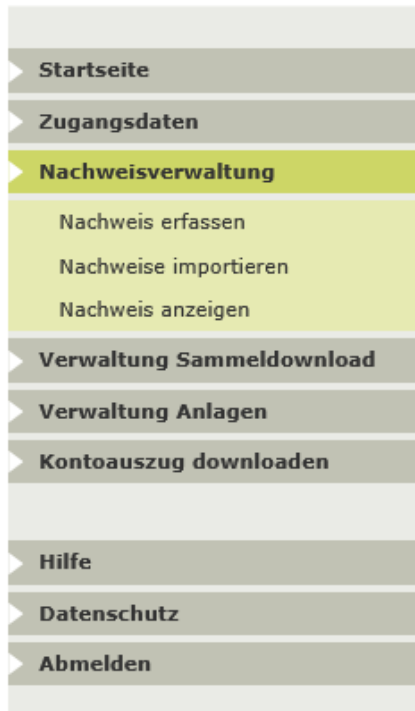
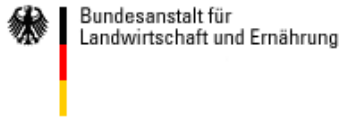
- Ihr Name,
- die Teilnehmer-ID der Firma unter der Sie sich anmelden wollten (z. B. EU-BM-99-SSt-1234678 oder EU-BM-88-Lfr-87654321) und
- der Information, ob Sie das von der BLE vergebene Passwort noch wissen.

Wir können dann Ihr Passwort auf das von der BLE vergebene Passwort zurücksetzen.

Haben Sie das Schreiben nicht mehr vorliegen, so wird die BLE Ihnen ein neues Passwort zuteilen und auf dem Postweg zusenden.

Bei der ersten Anmeldung zu Nabisy nach dem Zurücksetzen des Passwortes werden Sie automatisch aufgefordert, das Passwort zu ändern. Sie können ohne Vergabe eines neuen Passwortes nicht in Nabisy fortfahren (Einmal-Passwort).

### 3 Hauptmenü



Im linken Bereich sehen Sie die einer letzten Schnittstelle zur Verfügung stehende Menü-Auswahl.

Im Menü **Zugangsdaten** können Sie Ihr Passwort ändern.

Im Bereich **Nachweisverwaltung** können Sie Informationen zur Nachhaltigkeit hergestellter und gelieferter Biokraft- oder Biobrennstoffmengen in Nabisy registrieren. Dies kann unter **Nachweis erfassen** durch menügeführte Tastatureingabe erfolgen. Optional haben Sie im Menü **Nachweise importieren** auch die Möglichkeit, eine Serie von Nachweisen per csv-Datei hochzuladen.

Im Menü **Nachweis anzeigen** können Sie sich bereits früher erstellte Nachweise anzeigen lassen und herunterladen.

Bei **Verwaltung Sammeldownload** können Sie Nachweise, die Sie zuvor als csv-Datei hochgeladen haben als Paket herunterladen.

Unter **Verwaltung Anlagen** können Sie die für Sie hinterlegten (Verstromungs-) Anlagen umbenennen und sich so die Zuordnung der Anlagen vereinfachen.

Unter **Kontoauszug downloaden** wird Ihnen eine tabellarische Übersicht Ihrer ausgestellten Nachweise zum

Download bereitgestellt.

Unter **Hilfe** werden Sie auf unsere Internetseite „Informationen zu Nabisy“ geleitet. Sie finden hier nicht nur dieses Handbuch, sondern z. B. auch die Liste der Biomassearten, die FAQ und die Informationsschreiben.

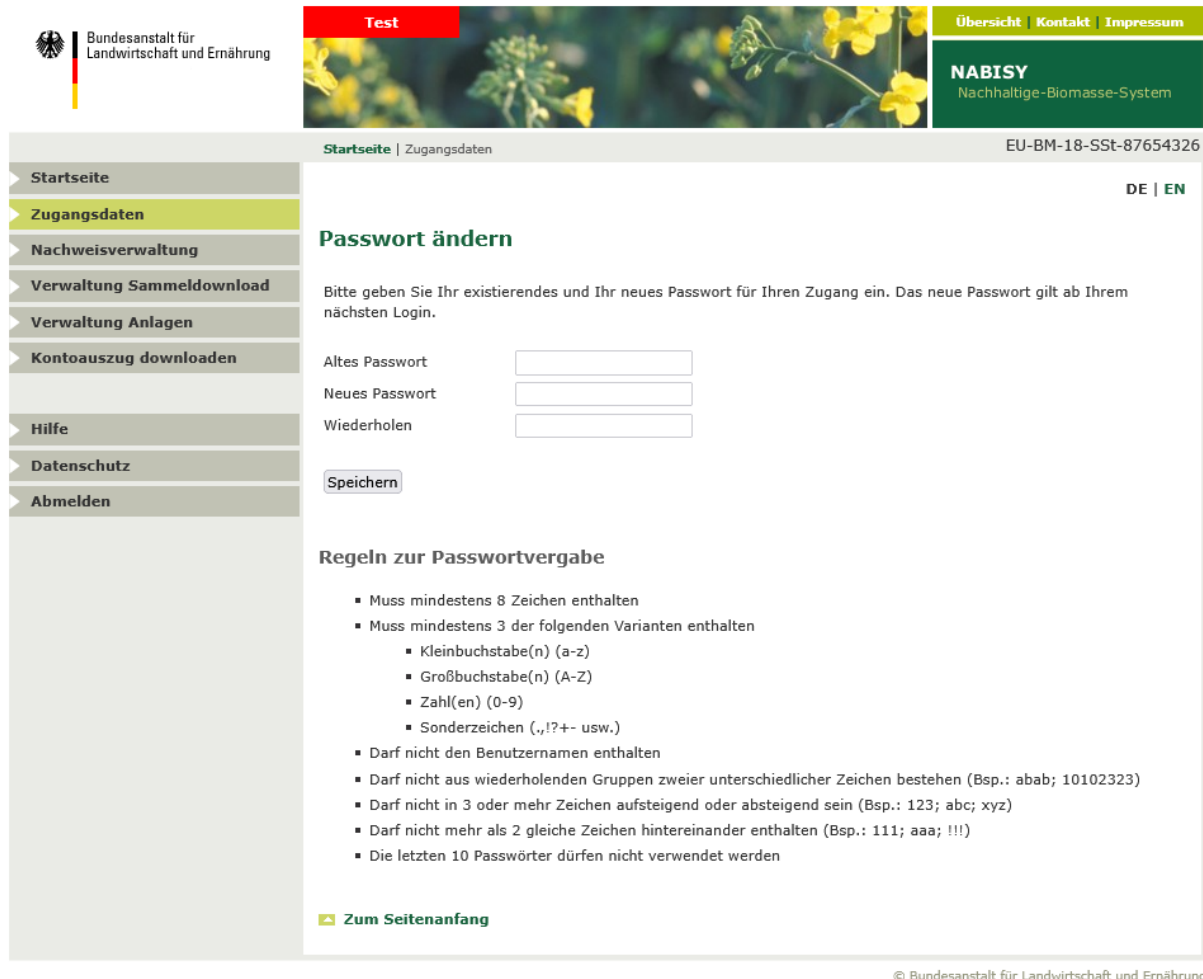
Im darunterliegenden Menüpunkt finden Sie die **Datenschutzerklärung** für Nabisy.

Mit **Abmelden** melden Sie sich vom Programm ab.

## 4 Zugangsdaten [Passwort]

Auch wenn Sie alle 90 Tage Ihr Passwort ändern müssen, können Sie dies aber auch jederzeit freiwillig machen

### 4.1 Passwort ändern



The screenshot shows the NABISY web interface. The header includes the logo of the Bundesanstalt für Landwirtschaft und Ernährung, a 'Test' button, and navigation links for 'Übersicht', 'Kontakt', and 'Impressum'. The main content area is titled 'Passwort ändern' and contains the following text: 'Bitte geben Sie Ihr existierendes und Ihr neues Passwort für Ihren Zugang ein. Das neue Passwort gilt ab Ihrem nächsten Login.' Below this is a form with three input fields: 'Altes Passwort', 'Neues Passwort', and 'Wiederholen'. A 'Speichern' button is located below the form. The page also features a list of password rules under the heading 'Regeln zur Passwortvergabe':

- Muss mindestens 8 Zeichen enthalten
- Muss mindestens 3 der folgenden Varianten enthalten
  - Kleinbuchstabe(n) (a-z)
  - Großbuchstabe(n) (A-Z)
  - Zahl(en) (0-9)
  - Sonderzeichen (.,!/?+- usw.)
- Darf nicht den Benutzernamen enthalten
- Darf nicht aus wiederholenden Gruppen zweier unterschiedlicher Zeichen bestehen (Bsp.: abab; 10102323)
- Darf nicht in 3 oder mehr Zeichen aufsteigend oder absteigend sein (Bsp.: 123; abc; xyz)
- Darf nicht mehr als 2 gleiche Zeichen hintereinander enthalten (Bsp.: 111; aaa; !!!)
- Die letzten 10 Passwörter dürfen nicht verwendet werden

At the bottom of the page, there is a link 'Zum Seitenanfang' and a copyright notice: '© Bundesanstalt für Landwirtschaft und Ernährung'.

Im Menü Zugangsdaten können Sie jederzeit Ihr Passwort ändern

Bitte bewahren Sie die Ihnen per Briefpost von der BLE zugesandten Login-Daten an für Dritte nicht zugänglicher Stelle auf.

Falls Sie Ihr Passwort vergessen haben oder den Zugang nach mehrfacher Falscheingabe des Passwortes gesperrt haben, wenden Sie sich bitte mit den geforderten Daten an die BLE (⇒ 2 Anmelden zu Nabisy).



## 4.2 Passwortregeln

Für alle Nutzer gelten folgende Passwortregeln in Nabisy:

Das Passwort

- muss mindestens 8 Zeichen enthalten
- muss mindestens 3 der folgenden Varianten enthalten
  - Kleinbuchstabe(n) (a-z)
  - Großbuchstabe(n) (A-Z)
  - Zahl(en) (0-9)
  - Sonderzeichen (.,!/?+- usw.)
- darf nicht den Benutzernamen enthalten
- darf nicht aus wiederholenden Gruppen zweier unterschiedlicher Zeichen bestehen (Bsp.: abab; 10102323)
- darf nicht in 3 oder mehr Zeichen aufsteigend oder absteigend sein (Bsp.: 123; abc; xyz)
- darf nicht mehr als 2 gleiche Zeichen hintereinander enthalten (Bsp.: 111; aaa; !!!)

Die letzten 10 Passwörter dürfen nicht verwendet werden.

Sollte Ihr Passwort den Vorgaben der Passwortregeln widersprechen, erhalten Sie eine entsprechende Fehlermeldung. Ebenso werden Sie von Nabisy informiert, ob Sie das Passwort bereits verwendet hatten und es daher unzulässig ist.

## 5 Nachweis erfassen

### 5.1 Biokraftstoffe und flüssige Biomasse

#### 5.1.1 Angaben Nachweis

The screenshot shows the NABISY web application interface. At the top left is the logo of the Bundesanstalt für Landwirtschaft und Ernährung. The main header area includes a 'Test' button, navigation links for 'Übersicht', 'Kontakt', and 'Impressum', and the NABISY logo with the tagline 'Nachhaltige-Biomasse-System'. Below the header is a breadcrumb trail: 'Startseite | Nachweisverwaltung | Nachweis erfassen'. The right side of the header shows the user ID 'EU-BM-13-Sst-10008707' and language options 'DE | EN'. A left sidebar contains a menu with items like 'Startseite', 'Zugangsdaten', 'Nachweisverwaltung', 'Nachweis erfassen', 'Nachweise importieren', 'Nachweis anzeigen', 'Verwaltung Sammeldownload', 'Verwaltung Anlagen', 'Kontoauszug downloaden', 'Hilfe', 'Datenschutz', and 'Abmelden'. The main content area is titled 'Angaben Nachweis | Angaben Biomasseart | Angaben Biomasse | Angaben THG'. It contains the instruction 'Bitte geben Sie die allgemeinen Daten des Nachweises ein.' and a form with the following fields: 'Verantwortliches System' (ISCC System GmbH), 'Ort der Ausstellung' (Bonn), 'Datum der Ausstellung' (10.05.2022 GMT + 1), and 'Datum der Weitergabe' (14.04.2022 TT.MM.JJJJ). A 'Weiter' button is located at the bottom right of the form. A 'Zum Seitenanfang' link is at the bottom left. The footer of the page reads '© Bundesanstalt für Landwirtschaft und Ernährung'.

Hier geben Sie Ort und Datum der Lieferung an. Mit **Weiter** gelangen Sie auf die nächste Seite.

The screenshot shows the NABISY web application interface. At the top left is the logo of the Bundesanstalt für Landwirtschaft und Ernährung. The main header includes a 'Test' button and navigation links for 'Übersicht', 'Kontakt', and 'Impressum'. Below the header, there's a breadcrumb trail: 'Startseite | Nachweisverwaltung | Nachweis erfassen' and a unique identifier 'EU-BM-13-SSt-10008707'. A language selector 'DE | EN' is also present.

The left sidebar contains a menu with the following items: Startseite, Zugangsdaten, Nachweisverwaltung (highlighted), Nachweis erfassen, Nachweise importieren, Nachweis anzeigen, Verwaltung Sammeldownload, Verwaltung Anlagen, Kontoauszug downloaden, Hilfe, Datenschutz, and Abmelden.

The main content area is titled 'Angaben Nachweis' and includes sub-links for 'Angaben Biomasseart', 'Angaben Biomasse', and 'Angaben THG'. It instructs the user to enter general data for the proof of origin. The form fields are as follows:

- Nachweisnummer: EU-BM-13-
- Empfänger:
- Supplier:   
Street:   
City:   
Country:
- Lieferbedingung:
- Verbindungsdokument:  z. B. LS-Nr., Re-Nr., Kontroll.-Nr.
- Ort der Weitergabe:

Below the form, there is an 'Erklärungen' section with three checkboxes:

- Abfälle und Reststoffe:** Die flüssigen Biobrennstoffe und Biomasse-Brennstoffe bzw. die flüssigen oder gasförmigen Biokraftstoffe sind aus Abfall, Reststoffen, zellulosehaltigem Non-Food-Material oder lignozellulosehaltigem Material hergestellt worden, und die Reststoffe stammen nicht aus der Land-, Forst- oder Fischwirtschaft oder aus Aquakulturen.
- Landwirtschaftliche und forstwirtschaftliche Reststoffe:** Die flüssigen Biobrennstoffe und Biomasse-Brennstoffe bzw. die flüssigen oder gasförmigen Biokraftstoffe sind aus Reststoffen hergestellt worden, und die Reststoffe stammen aus der Land-, Forst- oder Fischwirtschaft oder aus Aquakulturen.
- Landwirtschaftliche und forstwirtschaftliche Biomasse:** Die flüssigen Biobrennstoffe und Biomasse-Brennstoffe bzw. die flüssigen oder gasförmigen Biokraftstoffe erfüllen die flächenbezogenen Anforderungen an die Nachhaltigkeit.

At the bottom of the form, there are buttons for 'Zurück', 'Weiter', and 'Zum Seitenanfang'. The footer of the page reads '© Bundesanstalt für Landwirtschaft und Ernährung'.

Bitte beachten Sie, dass die von Ihnen einzutragende Nachweis-Nummer einmalig sein muss.

Innerhalb eines Voluntary Schemes sind die Vorgaben weniger strikt. Sie können eine einmalige alphanumerische ID eingeben, die maximal 35 Zeichen umfasst (beginnend bei EU).

Empfehlenswert ist aber eine Vergabe der Nachweis-ID mit Angabe Ihrer Zertifikats-ID, da Sie so einen eigenen Nummernkreis besitzen.

Nach Eingabe der Nabisy-Teilnehmer-ID des Empfängers klicken Sie bitte auf **Auswählen** und Sie bekommen die Adresdaten Ihres Kunden angezeigt. Bitte prüfen Sie, dass es sich tatsächlich um den gewünschten Empfänger handelt.

Danach sind die Lieferbedingungen im Dropdown Feld auszuwählen. Nähere Informationen zu den Incoterms 2010 finden Sie im Internet.



Im Feld Verbindungsdokument können Sie eine Eintragung machen, die es Ihnen und Ihrem Kunden vereinfacht, den Nachweis einer konkreten Lieferung, einem Kontrakt o.ä. zuzuordnen. Die Eingabe ist auf 15 Zeichen beschränkt angeben. Erlaubt sind nachfolgende Zeichen:

- A-Z
- a-z
- 0-9
- ,.-;:/

Nicht erlaubt sind Umlaute, Leerzeichen und andere als oben genannte Sonderzeichen.

Im Feld Ort der Weitergabe, früher auch Lieferort genannt, geben Sie den Ort an, an dem die Ware an Ihren Kunden übergeht. Dieser Ort ist abhängig von den Incoterms. Der Ort der Weitergabe wird auf dem Nachweis, der auf den Empfänger ausgestellt ist, als Empfangsort angegeben. Weiterhin finden Sie den Ort der Weitergabe in Ihrem Kontoauszug.

Abschließend sind auf dieser Seite Erklärungen zum eingesetzten Rohstoff abzugeben:

- Wurde der Biokraft- oder Biobrennstoff aus Reststoffen hergestellt, die aus der Landwirtschaft stammen, müssen auch die Anbaukriterien erfüllt sein. Soweit zutreffend sind in diesem Falle die zweite und die dritte Checkbox zu markieren.
- Bei Abfällen und Reststoffen **nicht** aus der Landwirtschaft muss lediglich die erste Checkbox markiert werden.
- Bei angebauter Biomasse muss ausschließlich die dritte Checkbox markiert werden.

Mit **Weiter** gelangen Sie auf die nächste Seite.

⇒ Hilfe bei typischen Fehlern bezüglich „Angaben Nachweis“

## 5.1.2 Angaben Biomasseart

The screenshot shows the NABISY web application interface. On the left is a navigation menu with options like 'Startseite', 'Zugangsdaten', 'Nachweisverwaltung', 'Nachweis erfassen', 'Nachweise importieren', 'Nachweis anzeigen', 'Verwaltung Sammeldownload', 'Verwaltung Anlagen', 'Kontoauszug downloaden', 'Hilfe', 'Datenschutz', and 'Abmelden'. The main content area is titled 'Art der flüssigen Biomasse bzw. des flüssigen oder gasförmigen Biokraftstoffs'. It contains two dropdown menus for 'Art der Biomasse' and 'Anbauland', both with '(Bitte auswählen)' as a placeholder, and a 'Hinzufügen' button. Below this is a table with the following data:

Art der flüssigen Biomasse bzw. des flüssigen oder gasförmigen Biokraftstoffs	Name der Biomasseart	Anbauland	Anteil der Biomasseart	
3826-2000125-01	biodiesel-UCO	AT	100%	<a href="#">Entfernen</a>

At the bottom of the form are buttons for 'Zurück', 'Weiter', and 'Zum Seitenanfang'. The top right corner shows 'EU-BM-13-SSt-10008707' and 'DE | EN'.

Hier müssen Sie die Biomasseart angeben.

Sollte die hergestellte Biomasseart in der Auswahlliste nicht enthalten sein, überprüfen Sie bitte die Erklärungen auf der vorherigen Seite, da nur die Biomassearten angezeigt werden, die die Vorgaben Ihrer Erklärung erfüllen. Eine Liste der Biomassearten finden Sie unter [www.ble.de/Biomasse](http://www.ble.de/Biomasse).

Zusätzlich wird das Anbauland der Biomasse abgefragt. Ihre Auswahl sehen Sie nach [Hinzufügen](#) in der Tabelle.

Art der flüssigen Biomasse bzw. des flüssigen oder gasförmigen Biokraftstoffs	Name der Biomasseart	Anbauland	Anteil der Biomasseart	
3826-2000125-01	biodiesel-UCO	AT	100%	<a href="#">Entfernen</a>

Sie können pro Nachweis nur eine Biomasseart mit einem Anbauland angeben.

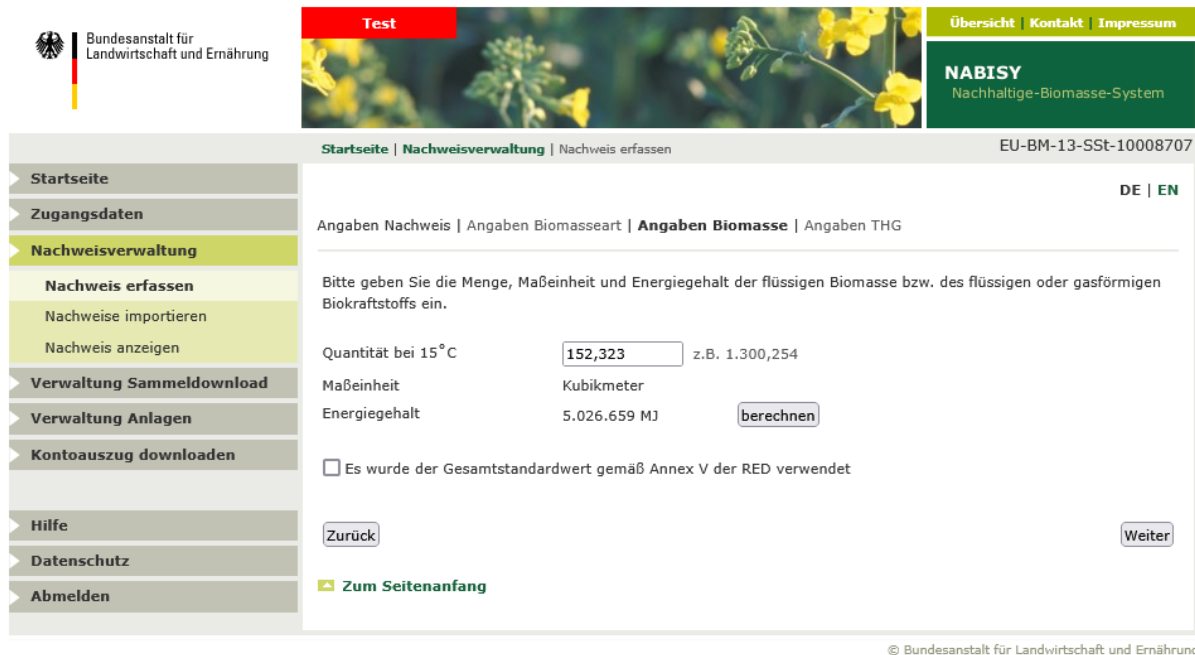
Wenn Sie Ihre Auswahl ändern möchten, drücken Sie bitte auf [Entfernen](#).

Mit [Weiter](#) gelangen Sie auf die nächste Seite.

⇒ [Hilfe bei typischen Fehlern bezüglich „Angaben Biomasseart“](#)



### 5.1.3 Angabe Biomasse



The screenshot shows the 'Angaben Biomasse' page in the NABISY system. The page includes a navigation menu on the left with options like 'Startseite', 'Zugangsdaten', 'Nachweisverwaltung', and 'Hilfe'. The main content area contains a form for entering biomass data. The form includes a 'Test' button at the top, a 'berechnen' button for calculating energy content, and a 'Weiter' button for proceeding to the next step. The form fields are: 'Quantität bei 15°C' (152,323), 'Maßeinheit' (Kubikmeter), and 'Energiegehalt' (5.026.659 MJ). A checkbox is present for 'Es wurde der Gesamtstandardwert gemäß Annex V der RED verwendet'.

Bei flüssigen Biokraft- bzw. Biobrennstoffen ist hier die Liefermenge in Kubikmeter (m<sup>3</sup>) bei 15°C anzugeben.

Bei gasförmigen Biokraftstoffen ist die Maßeinheit Kilowattstunde vorgegeben.

Bei Bio-LPG wird die Menge in Kilogramm (kg) verrechnet.

Um den Energiegehalt berechnen zu lassen, drücken Sie **berechnen**.

- Bei Biomassearten, denen im Annex der Richtlinie ein für die Erzielung der vorgeschriebenen Mindesteinsparung ausreichend geringer Gesamtstandardwert zugeordnet ist, können die THG Emissionen durch Klick auf die Checkbox mit dem hinterlegten Wert bemessen werden.

Sollen die Emissionen mit genau gemessenen Daten berechnet werden, bleibt die Checkbox deaktiviert. Klicken Sie auf **Weiter** und tragen Sie auf der folgenden Seite die Emissionen ein.

- Sollte für die gewählte Biomasseart kein Gesamtstandardwert vorliegen, oder mit diesem die Mindesteinsparung nicht erreicht werden können, erscheint die Auswahlmöglichkeit nicht.

Mit **Weiter** gelangen Sie auf die nächste Seite.

⇒ Hilfe bei typischen Fehlern bezüglich „Angaben Biomasse“

## 5.1.4 Angaben THG

### 5.1.4.a Genaue Berechnung auch unter Verwendung der Teilstandardwerte

The screenshot shows the NABISY web interface for calculating THG emissions. The page title is 'Angaben THG'. The main content area contains the following elements:

- Navigation:** Startseite, Zugangsdaten, Nachweisverwaltung (selected), Nachweis erfassen, Nachweise importieren, Nachweis anzeigen, Verwaltung Sammeldownload, Verwaltung Anlagen, Kontoauszug downloaden, Hilfe, Datenschutz, Abmelden.
- Page Info:** Startseite | Nachweisverwaltung | Nachweis erfassen, EU-BM-13-SST-10008707, DE | EN.
- Section:** Angaben Nachweis | Angaben Biomasseart | Angaben Biomasse | **Angaben THG**
- Text:** Angaben zur Berechnung der THG Emissionen bei der Verarbeitung nach zugrundeliegender Formel:  

$$E = e_{ec} + e_l + e_p + e_{td} + e_u - e_{sca} - e_{ccs} - e_{ccr}$$
- Form Fields:**
  - $e_{ec}$ : Input field, z. B. 15,3  \*
  - $e_{ej^{**}}$ : Input field, z. B. 15,3  \*
  - $e_p$ : Input field with value 13, z. B. 15,3  \*
  - $e_{td}$ : Input field with value 2, z. B. 15,3  \*
  - $e_u$ : Input field with value 0
  - $e_{sca}$ : Input field, z. B. 15,3  \*
  - $e_{ccs}$ : Input field
  - $e_{ccr}$ : Input field
- Result:** E 15 gCO<sub>2</sub>eq/MJ **berechnen**
- Footnote:** \* Bei Verwendung von Teilstandardwert auswählen
- Footnote:** \*\* el beinhaltet den Bonus für die Wiederherstellung stark verschmutzter oder degradierter Flächen (Bitte auswählen) ▾
- THG - Minderung bei Verwendung:**
  - 84 % als Kraftstoff (RED II) [94 (gCO<sub>2</sub>eq/MJ)]
  - 83,5 % zur Stromerzeugung [91 (gCO<sub>2</sub>eq/MJ)]
  - 82,4 % für Kraft-Wärme-Kopplung [85 (gCO<sub>2</sub>eq/MJ)]
  - 82,1 % als Kraftstoff [83,8 (gCO<sub>2</sub>eq/MJ)]
  - 81,3 % zur Wärmeerzeugung (RED II) [80 (gCO<sub>2</sub>eq/MJ)]
  - 80,5 % zur Wärmeerzeugung [77 (gCO<sub>2</sub>eq/MJ)]
- Möglicher Einsatz in:** XW ▾
- Buttons:** Zurück, Weiter
- Link:** [Zum Seitenanfang](#)

Hier werden die nach der im Annex V der Richtlinie vorgegebenen Methode berechneten Emissionswerte für die einzelnen Elemente der Formel eingetragen.

Sofern disaggregierte Teilstandardwerte gemäß der REDII existieren und entsprechend in Nabisy hinterlegt sind, können Sie auswählen. Nabisy hinterlegt diese Werte dann in die entsprechenden Felder der Berechnungsformel. Die anderen Felder füllen Sie entsprechend Ihrer Angaben aus. Die verwendeten Teilstandardwerte werden in der Zusammenfassung und auf dem Nachweis mit einem (\*) gekennzeichnet.

Nabisy berechnet die Gesamtemissionen mittels **berechnen** und gibt die THG-Einsparung gegenüber den fossilen Vergleichswerten aller Verwendungsarten an.

Wenn Sie eine Angabe für  $e_l$  machen, müssen Sie auch angeben, ob Sie den Bonus für die Wiederherstellung stark verschmutzter oder degradierter Flächen genutzt haben.

Weiterhin müssen Sie das Einsatzland / die Einsatzregion angeben, z. B. DE für Deutschland, EU für die Europäische Union oder XW für Weltweit. Die maximalen Transportwege müssen sich in den Transportemissionen wiederfinden.

Hinweise:

- In Anlehnung an die in der RED genannten THG-Emissionen für Standard- und Teilstandardwerte sind die THG-Werte auf eine Nachkommastelle begrenzt
- Sie erhalten einen Hinweis darüber, um was für einen Teil der Formel es sich handelt, wenn Sie mit dem Cursor auf den entsprechenden Teil der Formel gehen.
- Diese Seite kann variieren, je nachdem, welche Angaben Sie auf den vorherigen Seiten gemacht haben. Die Formel erscheint nicht, wenn Sie ausgewählt haben, dass Sie den Gesamtstandardwert verwenden wollen.

Mit **Weiter** gelangen Sie auf die nächste Seite.

⇒ Hilfe bei typischen Fehlern bezüglich „Angaben THG“

#### 5.1.4.b Verwendung Gesamtstandardwert


The screenshot shows the NABISY web application interface. At the top, there is a navigation bar with 'Test' highlighted in red, and links for 'Übersicht', 'Kontakt', and 'Impressum'. Below this, the NABISY logo and 'Nachhaltige-Biomasse-System' are visible. The main content area shows the user's current page: 'Startseite | Nachweisverwaltung | Nachweis erfassen' with the ID 'EU-BM-13-SST-10008707'. A sidebar on the left contains navigation options like 'Startseite', 'Zugangsdaten', 'Nachweisverwaltung', 'Nachweis erfassen', 'Nachweise importieren', 'Nachweis anzeigen', 'Verwaltung Sammeldownload', 'Verwaltung Anlagen', 'Kontoauszug downloaden', 'Hilfe', 'Datenschutz', and 'Abmelden'. The main content area displays 'Angaben Nachweis | Angaben Biomasseart | Angaben Biomasse | **Angaben THG**'. It shows 'E = Gesamtemissionen für Anbau, Verarbeitung, Transport und Vertrieb 14.9 g CO2eq/MJ'. Below this, a section titled 'THG - Minderung bei Verwendung' lists several scenarios with their respective THG values and percentages. At the bottom, there is a dropdown menu for 'Möglicher Einsatz in' set to 'XW', and buttons for 'Zurück' and 'Weiter'. A footer at the bottom right reads '© Bundesanstalt für Landwirtschaft und Ernährung'.

Wenn Sie auf der Seite vorher die Verwendung des Gesamtstandardwertes gewählt haben, wird hier die hinterlegten THG-Emissionen angezeigt. Sie müssen nur noch das mögliche Einsatzland / Einsatzregion angeben, z. B. DE für Deutschland, EU für die Europäische Union oder XW für Weltweit.

#### 5.1.5 Zusammenfassung

Am Ende erhalten Sie eine Zusammenfassung. Überprüfen Sie bitte, ob alle Angaben richtig sind.

### 5.1.5.a Zusammenfassung mit THG-Werten



Bundesanstalt für  
Landwirtschaft und Ernährung

**Test**

Übersicht | Kontakt | Impressum

**NABISY**  
Nachhaltige-Biomasse-System

Startseite | **Nachweisverwaltung** | Nachweis erfassen EU-BM-13-SST-10008707

DE | EN

#### Zusammenfassung und Hinweis

Bitte prüfen Sie Ihre Angaben und bestätigen Sie, dass die Angaben richtig sind bevor diese gespeichert werden: [Bearbeiten](#)

**Startseite**

Zugangsdaten

**Nachweisverwaltung**

Nachweis erfassen

Nachweise importieren

Nachweis anzeigen

Verwaltung Sammeldownload

Verwaltung Anlagen

Kontoauszug downloaden

Hilfe

Datenschutz

Abmelden

**Allgemeine Daten**

Ausstellungsdatum	20.06.2022
Empfänger	Supplier 8 Street 25 54321 City Vereinigte Staaten von Amerika
Empfangsdatum	14.04.2022
Empfangsort	Köln

**Menge**

Nachweisnummer	EU-BM-13-854215852-12
Verbindungsdocument	202201-45
Menge	152,323 m³
Energiegehalt	5.026.659 MJ

**Art der Biomasse**

Code / Kürzel	3826-2000125-01 / biodiesel-UCO
Attribut Annex IX	Adv
Anteil	100%
Anbauland	AT
Schätzv. ILUC	n. relev.
ILUC (high/low) (gem. § 13b 38. BImSchV)	Nichts
Rückausnahme (gem. § 13b 38. BImSchV)	Ja
Abfallbasierter Kraftstoff (gem. § 13a 38. BImSchV)	Ja

**Zusatzinformationen**

Treibhausgas-Emissionen	15,0 g CO2eq/MJ
Treibhausgas-Emissionen inkl. mittl. Schätzwert ILUC	15,0 g CO2eq/MJ
Verwendung Gesamtstandardwert gemäß Annex V	Nein

**Formel mit den Emissionen in den Konversionsstufen**

Emissionen	$E = e_{ec} + e_{el}^{**} + e_p + e_{td} + e_u - e_{sca} - e_{ccs} - e_{ccr}$
	$E = + + 13^* + 2 + 0 - - -$

\* Verwendung des Teilstandardwertes

\*\*el beinhaltet Bonus

THG - Minderung bei Verwendung	84 % als Kraftstoff (RED II) [94 (gCO2eq/MJ)] 83,5 % zur Stromerzeugung [91 (gCO2eq/MJ)] 82,4 % für Kraft-Wärme-Kopplung [85 (gCO2eq/MJ)] 82,1 % als Kraftstoff [83,8 (gCO2eq/MJ)] 81,3 % zur Wärmeerzeugung (RED II) [80 (gCO2eq/MJ)] 80,5 % zur Wärmeerzeugung [77 (gCO2eq/MJ)]
--------------------------------	--

Möglicher Einsatz in

Erstinbetriebnahme der Anlage erfolgte nach dem 5. Oktober 2015	Nein
Erstinbetriebnahme der Anlage erfolgte ab dem 1. Januar 2021	Nein

**Herkunft**

Letzter Lieferant	
Dokumentation des Lieferanten	Nach den Anforderungen des Zertifizierungssystems ISCC System GmbH

Die Richtigkeit der Angaben bestätigen und speichern: [Speichern](#)

Abbrechen und die Daten verwerfen: [Abbrechen](#)

[Zum Seitenanfang](#)

© Bundesanstalt für Landwirtschaft und Ernährung

Wenn Sie einen Fehler entdecken, können Sie mit **Bearbeiten** zurückgehen, ansonsten **Speichern** Sie den Nachweis oder verwerfen die Daten mit **Abbrechen**.

REF. 523 NABISY

10.10.2022

SEITE 20 VON 63

5.1.5.b Zusammenfassung mit Gesamtstandardwert  
Sollten Sie den Gesamtstandardwert gewählt haben, unterscheidet sich die Zusammenfassung nur im Bereich der Zusatzinformationen.

The screenshot shows the NABISY web application interface. At the top, there is a navigation bar with 'Test' in red, and 'Übersicht', 'Kontakt', and 'Impressum' in green. Below this is a header with the NABISY logo and 'Nachhaltige-Biomasse-System'. The main content area is titled 'Zusammenfassung und Hinweis' and contains a form for entering and managing biomass certificates. The form is organized into several sections: 'Allgemeine Daten', 'Menge', 'Art der Biomasse', and 'Zusatzinformationen'. Each section contains various fields with their respective values. At the bottom of the form, there are buttons for 'Speichern' and 'Abbrechen', and a link to 'Zum Seitenanfang'.

**Startseite** | **Nachweisverwaltung** | Nachweis erfassen

EU-BM-13-SST-10008707

DE | EN

### Zusammenfassung und Hinweis

Bitte prüfen Sie Ihre Angaben und bestätigen Sie, dass die Angaben richtig sind bevor diese gespeichert werden: [Bearbeiten](#)

#### Allgemeine Daten

Ausstellungsdatum	20.06.2022
Empfänger	Supplier 8 Street 25 54321 City Vereinigte Staaten von Amerika
Empfangsdatum	14.04.2022
Empfangsort	Köln

#### Menge

Nachweisnummer	EU-BM-13-854215852-12
Verbindungsdocument	202201-45
Menge	152,323 m <sup>3</sup>
Energiegehalt	5.026.659 MJ

#### Art der Biomasse

Code / Kürzel	3826-2000125-01 / biodiesel-UCO
Attribut Annex IX	Adv
Anteil	100%
Anbauland	AT
Schätz. ILUC	n. relev.
ILUC (high/low) (gem. § 13b 38. BImSchV)	Nichts
Rückausnahme (gem. § 13b 38. BImSchV)	Ja
Abfallbasierter Kraftstoff (gem. § 13a 38. BImSchV)	Ja

#### Zusatzinformationen

Treibhausgas-Emissionen	14,9 g CO <sub>2</sub> eq/MJ
Treibhausgas-Emissionen inkl. mittl. Schätzwert ILUC	14,9 g CO <sub>2</sub> eq/MJ
Verwendung Gesamtstandardwert gemäß Annex V	Ja
THG - Minderung bei Verwendung	84,1 % als Kraftstoff (RED II) [94 (gCO <sub>2</sub> eq/MJ)] 83,6 % zur Stromerzeugung [91 (gCO <sub>2</sub> eq/MJ)] 82,5 % für Kraft-Wärme-Kopplung [85 (gCO <sub>2</sub> eq/MJ)] 82,2 % als Kraftstoff [83,8 (gCO <sub>2</sub> eq/MJ)] 81,4 % zur Wärmeerzeugung (RED II) [80 (gCO <sub>2</sub> eq/MJ)] 80,6 % zur Wärmeerzeugung [77 (gCO <sub>2</sub> eq/MJ)]
Möglicher Einsatz in	Weltweit
Erstinbetriebnahme der Anlage erfolgte nach dem 5. Oktober 2015	Nein
Erstinbetriebnahme der Anlage erfolgte ab dem 1. Januar 2021	Nein

#### Herkunft

Letzter Lieferant	
Dokumentation des Lieferanten	Nach den Anforderungen des Zertifizierungssystems ISCC System GmbH

Die Richtigkeit der Angaben bestätigen und speichern: [Speichern](#)

Abbrechen und die Daten verwerfen: [Abbrechen](#)

[Zum Seitenanfang](#)

Hier wird Ihnen nicht die Formel angezeigt, sondern die Verwendung des Gesamtstandardwertes angezeigt.

Wenn Sie einen Fehler entdecken, können Sie mit **Bearbeiten** zurückgehen, ansonsten **Speichern** Sie den Nachweis oder verwerfen die Daten mit **Abbrechen**.

### 5.1.6 Bestätigung



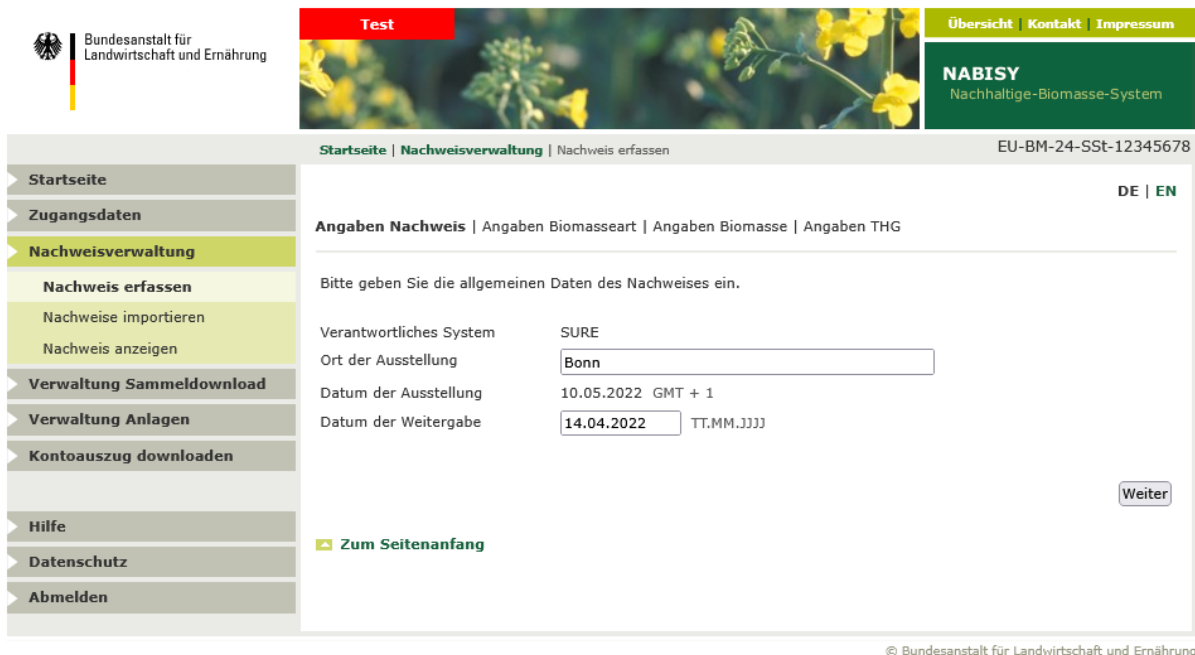
The screenshot shows the NABISY web interface. At the top left is the logo of the Bundesanstalt für Landwirtschaft und Ernährung. The main header area contains a 'Test' button and navigation links for 'Übersicht', 'Kontakt', and 'Impressum'. Below this is a green banner with the NABISY logo and the text 'Nachhaltige-Biomasse-System'. The main content area displays a confirmation message: 'Nachweis wurde gespeichert' (Evidence was saved). Below the message, it states 'Ihr Nachweis wurde erfolgreich im System gespeichert.' (Your evidence was successfully saved in the system.) and provides three action buttons: 'Erstellten Nachweis anzeigen' (Show created evidence), 'Weiteren Nachweis erstellen' (Create further evidence), and 'Anderen Nachweis anzeigen' (Show other evidence). A 'Zum Seitenanfang' (Back to top) button is also present. The left sidebar contains a navigation menu with options like 'Startseite', 'Zugangsdaten', 'Nachweisverwaltung', 'Nachweis erfassen', 'Nachweise importieren', 'Nachweis anzeigen', 'Verwaltung Sammeldownload', 'Verwaltung Anlagen', 'Kontoauszug downloaden', 'Hilfe', 'Datenschutz', and 'Abmelden'. The top right corner shows the user ID 'EU-BM-13-SST-10008707' and language options 'DE | EN'. The footer contains the copyright notice '© Bundesanstalt für Landwirtschaft und Ernährung'.

Hier können Sie sich den erstellten Nachweis als PDF-Dokument anzeigen lassen, einen weiteren Nachweis erfassen oder sich einen anderen Nachweis, den Sie erstellt haben, anzeigen lassen.

Bitte informieren Sie Ihren Kunden über den neuen Nachweis auf seinem Konto, da dieser den Nachweis noch aktiv annehmen muss (⇒ 1.3 Abnahme der Nachweise durch den ersten Empfänger).

## 5.2 Strom aus fester oder gasförmiger Biomasse

### 5.2.1 Angaben Nachweis



Bundesanstalt für  
Landwirtschaft und Ernährung

Test

Übersicht | Kontakt | Impressum

**NABISY**  
Nachhaltige-Biomasse-System

Startseite | **Nachweisverwaltung** | Nachweis erfassen EU-BM-24-SST-12345678

DE | EN

**Angaben Nachweis** | Angaben Biomasseart | Angaben Biomasse | Angaben THG

Bitte geben Sie die allgemeinen Daten des Nachweises ein.

Verantwortliches System: SURE

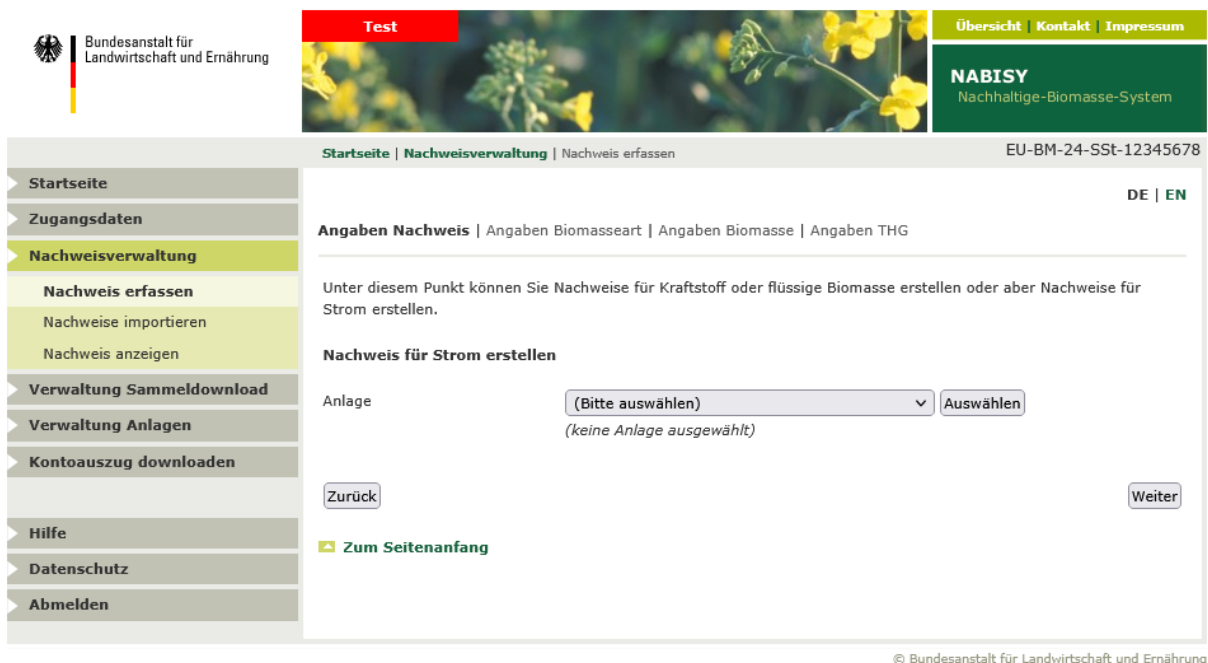
Ort der Ausstellung:

Datum der Ausstellung: 10.05.2022 GMT + 1

Datum der Weitergabe:  TT.MM.JJJJ

© Bundesanstalt für Landwirtschaft und Ernährung

Hier geben Sie Ort und Datum der Lieferung an. Mit **Weiter** gelangen Sie auf die nächste Seite.



Bundesanstalt für  
Landwirtschaft und Ernährung

Test

Übersicht | Kontakt | Impressum

**NABISY**  
Nachhaltige-Biomasse-System

Startseite | **Nachweisverwaltung** | Nachweis erfassen EU-BM-24-SST-12345678

DE | EN

**Angaben Nachweis** | Angaben Biomasseart | Angaben Biomasse | Angaben THG

Unter diesem Punkt können Sie Nachweise für Kraftstoff oder flüssige Biomasse erstellen oder aber Nachweise für Strom erstellen.

**Nachweis für Strom erstellen**

Anlage:    
(keine Anlage ausgewählt)

© Bundesanstalt für Landwirtschaft und Ernährung

Auf der nächsten Seite müssen Sie Ihre Anlage über das Dropdownfeld (▼) **auswählen**, über die die Biomasse verstromt wurde. Die Anlagen wurden der BLE durch das Zertifikat der Zertifizierungsstelle übermittelt (siehe hierzu auch 9 Verwaltung Anlagen).

Die gewählte Anlage wird Ihnen nun auch mit dem hinterlegten Wirkungsgrad angezeigt.



### Nachweis für Strom erstellen

Anlage

Neu987654  
0,55

Mit **Weiter** gelangen Sie auf die nächste Seite.

The screenshot shows the NABISY web application interface. At the top left is the logo of the Bundesanstalt für Landwirtschaft und Ernährung. The main header includes a 'Test' button and navigation links for 'Übersicht', 'Kontakt', and 'Impressum'. The NABISY logo and tagline 'Nachhaltige-Biomasse-System' are also visible. The main content area is titled 'Angaben Nachweis' and contains several form fields: 'Nachweisnummer' (EU-BM-24-123446), 'Empfänger' (DE-B-BLE-BM-NtzB-59999999), 'Lieferbedingung' (EXW), 'Verbindungsdocument', and 'Ort der Weitergabe' (Bonn). There are 'Zurück' and 'Weiter' buttons at the bottom. A sidebar on the left contains navigation options like 'Startseite', 'Zugangsdaten', 'Nachweisverwaltung', 'Verwaltung Sammeldownload', 'Verwaltung Anlagen', 'Kontoauszug downloaden', 'Hilfe', 'Datenschutz', and 'Abmelden'. The bottom right corner of the page has the copyright notice '© Bundesanstalt für Landwirtschaft und Ernährung'.

Bitte beachten Sie, dass die von Ihnen einzutragende Nachweis-Nummer einmalig sein muss.

Sie können eine einmalige alphanumerische ID eingeben, die maximal 35 Zeichen umfasst (beginnend bei EU).

Empfehlenswert ist aber eine Vergabe der Nachweis-ID mit Angabe Ihrer Zertifikats-ID, da Sie so einen eigenen Nummernkreis besitzen.

Nach Eingabe der Nabisy-Teilnehmer-ID des Empfängers klicken Sie bitte auf **Auswählen** und Sie bekommen die Adressdaten Ihres Netzbetreiber oder Kunden angezeigt. Bitte prüfen Sie, dass es sich tatsächlich um den gewünschten Empfänger handelt.





Danach sind die Lieferbedingungen im Dropdown Feld auszuwählen. Nähere Informationen zu den Incoterms 2010 finden Sie im Internet.

Im Feld Verbindungsdokument können Sie eine Eintragung machen, die es Ihnen und Ihrem Kunden vereinfacht, den Nachweis einer konkreten Lieferung, einem Kontrakt o.ä. zuzuordnen. Die Eingabe ist auf 15 Zeichen beschränkt angeben. Erlaubt sind nachfolgende Zeichen:

- A-Z
- a-z
- 0-9
- ,.-;:/

Nicht erlaubt sind Umlaute, Leerzeichen und andere als oben genannte Sonderzeichen.

Im Feld Ort der Weitergabe, früher auch Lieferort genannt, geben Sie den Ort an, an dem die Ware an Ihren Kunden übergeht. Dieser Ort ist abhängig von den Incoterms. Der Ort der Weitergabe wird auf dem Nachweis, der auf den Empfänger ausgestellt ist, als Empfangsort angegeben. Weiterhin finden Sie den Ort der Weitergabe in Ihrem Kontoauszug.

Abschließend sind auf dieser Seite Erklärungen zum eingesetzten Rohstoff abzugeben:

- Wurde der Biokraft- oder Biobrennstoff aus Reststoffen hergestellt, die aus der Landwirtschaft stammen, müssen auch die Anbaukriterien erfüllt sein. Soweit zutreffend sind in diesem Falle die zweite und die dritte Checkbox zu markieren.
- Bei Abfällen und Reststoffen **nicht** aus der Landwirtschaft muss lediglich die erste Checkbox markiert werden.
- Bei angebauter Biomasse muss ausschließlich die dritte Checkbox markiert werden.

Mit  gelangen Sie auf die nächste Seite.

[⇒ Hilfe bei typischen Fehlern bezüglich „Angaben Nachweis“](#)

## 5.2.2 Angaben Biomasseart

The screenshot shows the NABISY web application interface. At the top, there is a navigation bar with 'Startseite', 'Nachweisverwaltung', and 'Nachweis erfassen'. The main content area is titled 'Art der flüssigen Biomasse bzw. des flüssigen oder gasförmigen Biokraftstoffs'. It contains two dropdown menus for 'Art der Biomasse' and 'Anbauland', both with '(Bitte auswählen)' as the selected option. Below these is a 'Hinzufügen' button. A table below shows the current entry: '2716-01' for the biomass type, 'StromAnbau' for the name, 'DE' for the country, and '100%' for the share. An 'Entfernen' button is next to the entry. At the bottom, there are 'Zurück' and 'Weiter' buttons, and a 'Zum Seitenanfang' link.

Hier müssen Sie die Biomasseart angeben.

Sollte die hergestellte Biomasseart in der Auswahlliste nicht enthalten sein, überprüfen Sie bitte die Erklärungen auf der vorherigen Seite, da nur die Biomassearten angezeigt werden, die die Vorgaben Ihrer Erklärung erfüllen. Eine Liste der Biomassearten finden Sie unter [www.ble.de/Biomasse](http://www.ble.de/Biomasse).

Zusätzlich wird das Anbauland der Biomasse abgefragt. Ihre Auswahl sehen Sie nach **Hinzufügen** in der Tabelle.

Art der flüssigen Biomasse bzw. des flüssigen oder gasförmigen Biokraftstoffs	Name der Biomasseart	Anbauland	Anteil der Biomasseart	
2716-01	StromAnbau	DE	100%	<b>Entfernen</b>

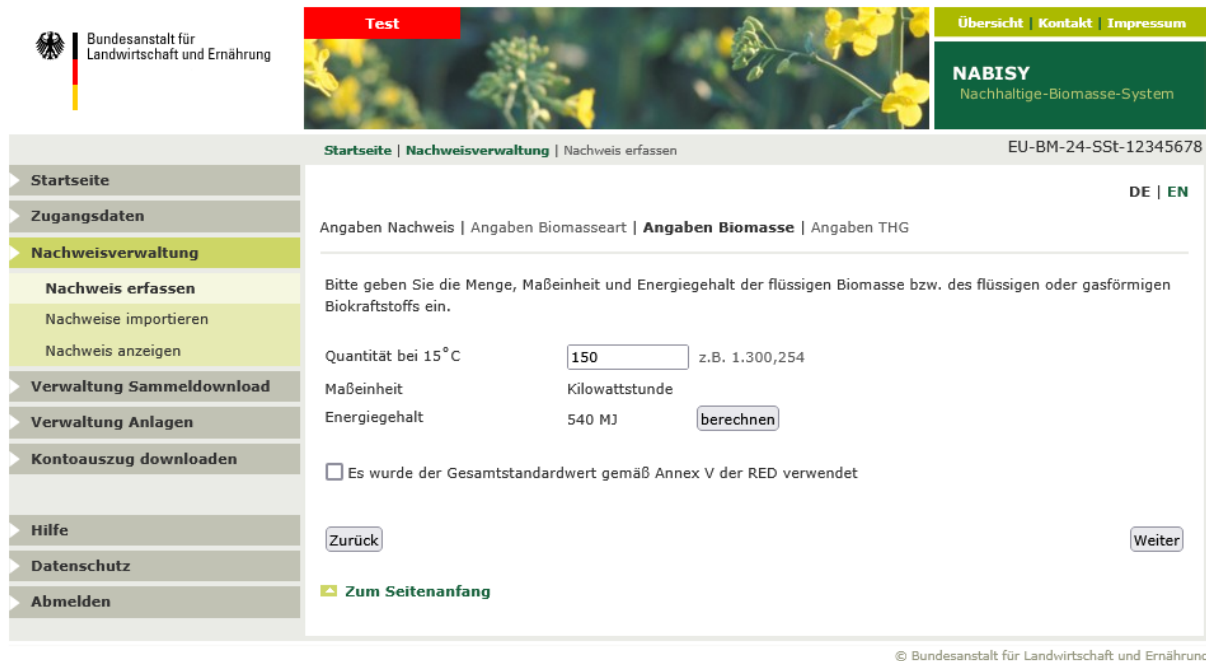
Sie können pro Nachweis nur eine Biomasseart mit einem Anbauland angeben.

Wenn Sie Ihre Auswahl ändern möchten, drücken Sie bitte auf **Entfernen**.

Mit **Weiter** gelangen Sie auf die nächste Seite.

⇒ Hilfe bei typischen Fehlern bezüglich „Angaben Biomasseart“

### 5.2.3 Angabe Biomasse



Bei gasförmiger und fester Biomasse ist die Maßeinheit Kilowattstunde vorgegeben. Bitte tragen Sie die eingespeiste Menge entsprechend ein.

Um den Energiegehalt berechnen zu lassen, drücken Sie **berechnen**.

- Bei Biomassearten, denen im Annex der Richtlinie ein für die Erzielung der vorgeschriebenen Mindesteinsparung ausreichend geringer Gesamtstandardwert zugeordnet ist, können die THG Emissionen durch Klick auf die Checkbox mit dem hinterlegten Wert bemessen werden.

Sollen die Emissionen mit genau gemessenen Daten berechnet werden, bleibt die Checkbox deaktiviert. Klicken Sie auf **Weiter** und tragen Sie auf der folgenden Seite die Emissionen ein.

- Sollte für die gewählte Biomasseart kein Gesamtstandardwert vorliegen, oder mit diesem die Mindesteinsparung nicht erreicht werden können, erscheint die Auswahlmöglichkeit nicht.

Mit **Weiter** gelangen Sie auf die nächste Seite.

⇒ Hilfe bei typischen Fehlern bezüglich „Angaben Biomasse“

### 5.2.4 Angaben THG

Im Folgenden kann die Ansicht der Seiten variieren, je nachdem, ob Sie einen Nachweis für Biokraftstoffe bzw. flüssige Biomasse oder Strom erstellen. Weiterhin können die Seiten je nach Auswahl der Erklärungen unterscheiden.

### 5.2.4.a Genaue Berechnung auch unter Verwendung der Teilstandardwerte

The screenshot displays the NABISY web interface for calculating THG emissions. The page title is "Test" and the user ID is "EU-BM-24-SSSt-12345678". The interface includes a sidebar with navigation options: Startseite, Zugangsdaten, Nachweisverwaltung (selected), Nachweis erfassen, Nachweise importieren, Nachweis anzeigen, Verwaltung Sammeldownload, Verwaltung Anlagen, Kontoauszug downloaden, Hilfe, Datenschutz, and Abmelden. The main content area shows the "Angaben THG" section, which includes the formula for calculating THG emissions:  $E = e_{ec} + e_l + e_p + e_{td} + e_u - e_{sca} - e_{ccs} - e_{ccr}$ . The input fields are as follows:

Parameter	Value	Unit	Checkbox
$e_{ec}$	12	z. B. 15,3	<input type="checkbox"/>
$e_l^{**}$		z. B. 15,3	<input type="checkbox"/>
$e_p$	5	z. B. 15,3	<input checked="" type="checkbox"/>
$e_{td}$	2	z. B. 15,3	<input type="checkbox"/>
$e_u$	1	z. B. 15,3	<input type="checkbox"/>
$e_{sca}$	15	z. B. 15,3	<input type="checkbox"/>
$e_{ccs}$		z. B. 15,3	<input type="checkbox"/>
$e_{ccr}$		z. B. 15,3	<input type="checkbox"/>

The calculated result is  $E = 5 \text{ gCO}_2\text{eq/MJ}$ . A "berechnen" button is present. Below the input fields, there is a note: "\* Bei Verwendung von Teilstandardwert auswählen". A dropdown menu for  $e_l$  is labeled "(Bitte auswählen)". The "Wirkungsgrad" is 0,25 and  $EC_{el}$  is 20. The "THG - Minderung bei Verwendung" is 89,1 % zur Stromerzeugung [183 (gCO<sub>2</sub>eq/MJ)]. A dropdown menu for "Möglicher Einsatz in" is set to "DE". Buttons for "Zurück", "Weiter", and "Zum Seitenanfang" are visible.

© Bundesanstalt für Landwirtschaft und Ernährung

Hier werden die nach der im Annex VI der Richtlinie vorgegebenen Methode berechneten Emissionswerte für die einzelnen Elemente der Formel eingetragen.

Sofern disaggregierte Teilstandardwerte gemäß der REDII existieren und entsprechend in Nabisy hinterlegt sind, können Sie auswählen. Nabisy hinterlegt diese Werte dann in die entsprechenden Felder der Berechnungsformel. Die anderen Felder füllen Sie entsprechend Ihrer Angaben aus. Die verwendeten Teilstandardwerte werden in der Zusammenfassung und auf dem Nachweis mit einem (\*) gekennzeichnet.

Nabisy berechnet die Gesamtemissionen mittels **berechnen** und gibt die THG-Einsparung gegenüber den fossilen Vergleichswerten aller Verwendungsarten an.

Wenn Sie eine Angabe für  $e_l$  machen, müssen Sie auch angeben, ob Sie den Bonus für die Wiederherstellung stark verschmutzter oder degradierter Flächen genutzt haben.

Weiterhin müssen Sie das Einsatzland / die Einsatzregion angeben, z. B. DE für Deutschland, EU für die Europäische Union oder XW für Weltweit. Die maximalen Transportwege müssen sich in den Transportemissionen wiederfinden.

Hinweise:

- In Anlehnung an die in der RED genannten THG-Emissionen für Standard- und Teilstandardwerte sind die THG-Werte auf eine Nachkommastelle begrenzt
- Sie erhalten einen Hinweis darüber, um was für einen Teil der Formel es sich handelt, wenn Sie mit dem Cursor auf den entsprechenden Teil der Formel gehen.
- Diese Seite kann variieren, je nachdem, welche Angaben Sie auf den vorherigen Seiten gemacht haben. Die Formel erscheint nicht, wenn Sie ausgewählt haben, dass Sie den Gesamtstandardwert verwenden wollen.

Mit **Weiter** gelangen Sie auf die nächste Seite.

⇒ Hilfe bei typischen Fehlern bezüglich „Angaben THG“

### 5.2.4.b Verwendung Gesamtstandardwert



Bundesanstalt für  
Landwirtschaft und Ernährung

Übersicht | Kontakt | Impressum  
**NABISY**  
Nachhaltige-Biomasse-System

Startseite | Nachweisverwaltung | Nachweis erfassen EU-BM-24-SSSt-12345678

Startseite | Zugangsdaten | **Nachweisverwaltung** | DE | EN

Nachweis erfassen  
 Nachweise importieren  
 Nachweis anzeigen

Verwaltung Sammeldownload  
 Verwaltung Anlagen  
 Kontoauszug downloaden

Hilfe  
 Datenschutz  
 Abmelden

Angaben Nachweis | Angaben Biomasseart | Angaben Biomasse | **Angaben THG**

E = Gesamtemissionen für Anbau, Verarbeitung, Transport und Vertrieb 25 g CO<sub>2</sub>eq/MJ

Wirkungsgrad	0,25
EC <sub>el</sub>	100

**THG - Minderung bei Verwendung**  
 45,4 % zur Stromerzeugung [183 (gCO<sub>2</sub>eq/MJ)]

Möglicher Einsatz in

© Bundesanstalt für Landwirtschaft und Ernährung

Wenn Sie auf der Seite vorher die Verwendung des Gesamtstandardwertes gewählt haben, wird hier die hinterlegten THG-Emissionen angezeigt. Sie müssen nur noch das mögliche Einsatzland / Einsatzregion angeben, z. B. DE für Deutschland, EU für die Europäische Union oder XW für Weltweit.

### 5.2.4.c Verwendung von Biomasse ohne THG-Werte


The screenshot shows the NABISY web application interface. At the top left is the logo of the Bundesanstalt für Landwirtschaft und Ernährung. The main header features a 'Test' button and the NABISY logo with the tagline 'Nachhaltige-Biomasse-System'. Below the header, there is a navigation menu on the left with options like 'Startseite', 'Zugangsdaten', 'Nachweisverwaltung', and 'Hilfe'. The main content area is titled 'Startseite | Nachweisverwaltung | Nachweis erfassen' and includes a sub-header 'Angaben Nachweis | Angaben Biomasseart | Angaben Biomasse | Angaben THG'. The main text reads 'Keine Emission ausweisbar.' and there is a dropdown menu for 'Möglicher Einsatz in' with 'DE' selected. Buttons for 'Zurück' and 'Weiter' are present. A link 'Zum Seitenanfang' is also visible. The footer contains the copyright notice '© Bundesanstalt für Landwirtschaft und Ernährung'.

Wenn Sie eine Biomasseart ausgewählt haben, für die keine THG-Werte vorgesehen sind, müssen Sie nur das Einsatzland / die Einsatzregion angeben, z. B. DE für Deutschland, EU für die Europäische Union oder XW für Weltweit.


### 5.2.5 Zusammenfassung

Am Ende erhalten Sie eine Zusammenfassung. Überprüfen Sie bitte, ob alle Angaben richtig sind.

### 5.2.5.a Zusammenfassung mit THG-Werten



Bundesanstalt für  
Landwirtschaft und Ernährung



[Übersicht](#) | [Kontakt](#) | [Impressum](#)

**NABISY**  
Nachhaltige-Biomasse-System

---

[Startseite](#)

[Zugangsdaten](#)

**[Nachweisverwaltung](#)**

[Nachweis erfassen](#)

[Nachweise importieren](#)

[Nachweis anzeigen](#)

[Verwaltung Sammeldownload](#)

[Verwaltung Anlagen](#)

[Kontoauszug downloaden](#)

[Hilfe](#)

[Datenschutz](#)

[Abmelden](#)

EU-BM-24-SST-12345678

DE | EN

## Zusammenfassung und Hinweis

Bitte prüfen Sie Ihre Angaben und bestätigen Sie, dass die Angaben richtig sind bevor diese gespeichert werden: [Bearbeiten](#)

**Allgemeine Daten**

Ausstellungsdatum	20.06.2022
Empfänger	TESTwerke GmbH Wiemelfeldstr. 22 48565 Testhausen Deutschland
Empfangsdatum	14.06.2022
Empfangsort	Bonn

**Menge**

Nachweisnummer	EU-BM-24-123446
Verbindungsdocument	
Menge	150 kWh
Energiegehalt	540 MJ

**Art der Biomasse**

Code / Kürzel	2716-01 / StromAnbau
Attribut Annex IX	Conv
Anteil	100%
Anbauland	DE
Schätzw. ILUC	12 g CO2eq/MJ
ILUC (high/low) (gem. § 13b 38. BImSchV)	wird nachgereicht
Rückkaufnahme (gem. § 13b 38. BImSchV)	wird nachgereicht
Abfallbasierter Kraftstoff (gem. § 13a 38. BImSchV)	wird nachgereicht

**Zusatzinformationen**

Treibhausgas-Emissionen	<b>5,0 g CO2eq/MJ</b>
Treibhausgas-Emissionen inkl. mittl. Schätzwert ILUC	<b>17,0 g CO2eq/MJ</b>
Verwendung Gesamtstandardwert gemäß Annex V	Nein

**Formel mit den Emissionen in den Konversionsstufen**

Emissionen

$$E = e_{ec} + e_{el}^{**} + e_p + e_{td} + e_u - e_{sca} - e_{ccs} - e_{ccr}$$

E = 12 + + 5\* + 2 + 1 - 15 - - -

\* Verwendung des Teilstandardwertes

\*\*el beinhaltet Bonus

**Formel für EC<sub>el</sub>**

Endenergieprodukt	$EC_{el} = E / \eta_{el}$
	$EC_{el} = 5 / 0,55$

EC<sub>el</sub> 9,1

THG - Minderung bei  
Verwendung 95 % zur Stromerzeugung [183 (gCO2eq/MJ)]

Möglicher Einsatz in Deutschland

Erstinbetriebnahme der Anlage  
(Strom) erfolgte ab dem 1.  
Januar 2021 Ja

**Herkunft**

Letzter Lieferant

Dokumentation des Lieferanten Nach den Anforderungen des Zertifizierungssystems SURE

Die Richtigkeit der Angaben bestätigen und speichern: [Speichern](#)

Abbrechen und die Daten verwerfen: [Abbrechen](#)

[Zum Seitenanfang](#)

Wenn Sie einen Fehler entdecken, können Sie mit **Bearbeiten** zurückgehen, ansonsten **Speichern** Sie den Nachweis oder verwerfen die Daten mit **Abbrechen**.



### 5.2.5.b Zusammenfassung mit Gesamtstandardwert

Sollten Sie den Gesamtstandardwert gewählt haben, unterscheidet sich die Zusammenfassung zu der Version mit THG-Werten nur im Bereich der Zusatzinformationen.

#### Zusatzinformationen

Treibhausgas-Emissionen	<b>10,0 g CO2eq/MJ</b>
Treibhausgas-Emissionen inkl. mittl. Schätzwert ILUC	<b>10,0 g CO2eq/MJ</b>
Verwendung Gesamtstandardwert gemäß Annex V	Ja
<b>Formel für EC<sub>el</sub></b>	
Endenergieprodukt	<b>EC<sub>el</sub> = E / η<sub>el</sub></b> EC <sub>el</sub> = 10 / 0,25
EC <sub>el</sub>	40
THG - Minderung bei Verwendung	78,1 % zur Stromerzeugung [183 (gCO2eq/MJ)]
Möglicher Einsatz in	Deutschland

Hier wird Ihnen nicht die Formel angezeigt, sondern die Verwendung des Gesamtstandardwertes angezeigt.

Wenn Sie einen Fehler entdecken, können Sie mit **Bearbeiten** zurückgehen, ansonsten **Speichern** Sie den Nachweis oder verwerfen die Daten mit **Abbrechen**.

### 5.2.5.c Zusammenfassung für Nachweise ohne THG- Werte

#### Zusatzinformationen

Keine THG Angabe nach § 3 Abs. 5 BioSt-NachV bzw. Inbetriebnahme vor 01.01.2021	Ja
Möglicher Einsatz in	Deutschland
Erstinbetriebnahme der Anlage (Strom) erfolgte ab dem 1. Januar 2021	Ja

Hier wird Ihnen angezeigt, dass Sie keine THG-Werte erfasst haben.

Wenn Sie einen Fehler entdecken, können Sie mit **Bearbeiten** zurückgehen, ansonsten **Speichern** Sie den Nachweis oder verwerfen die Daten mit **Abbrechen**.



## 5.2.6 Bestätigung



The screenshot shows the NABISY web interface. At the top left is the logo of the Bundesanstalt für Landwirtschaft und Ernährung. The top navigation bar includes a red 'Test' button, a green bar with 'Übersicht | Kontakt | Impressum', and a dark green box with 'NABISY Nachhaltige-Biomasse-System'. The main content area displays the message 'Nachweis wurde gespeichert' (Proof saved) and 'Ihr Nachweis wurde erfolgreich im System gespeichert.' (Your proof was successfully saved in the system). Below this message are three action buttons: 'Erstellten Nachweis anzeigen', 'Weiteren Nachweis erstellen', and 'Anderen Nachweis anzeigen'. A 'Zum Seitenanfang' (Back to top) button is also present. The left navigation menu includes 'Startseite', 'Zugangsdaten', 'Nachweisverwaltung' (highlighted), 'Nachweis erfassen', 'Nachweise importieren', 'Nachweis anzeigen', 'Verwaltung Sammeldownload', 'Verwaltung Anlagen', 'Kontoauszug downloaden', 'Hilfe', 'Datenschutz', and 'Abmelden'. The top right of the main content area shows 'Startseite | Nachweisverwaltung | Nachweis erfassen' and 'EU-BM-18-SSt-87654327'. The bottom right corner of the screenshot contains the copyright notice '© Bundesanstalt für Landwirtschaft und Ernährung'.

Hier können Sie sich den erstellten Nachweis als PDF-Dokument anzeigen lassen, einen weiteren Nachweis erfassen oder sich einen anderen Nachweis, den Sie erstellt haben, anzeigen lassen.

Bitte informieren Sie Ihren Kunden über den neuen Nachweis auf seinem Konto, da dieser den Nachweis noch aktiv annehmen muss (⇒ 1.3 Abnahme der Nachweise durch den ersten Empfänger).

## 5.3 Biokraftstoffe, flüssige Biomasse in Kombination mit Strom aus fester oder gasförmiger Biomasse

### 5.3.1 Angaben Nachweis

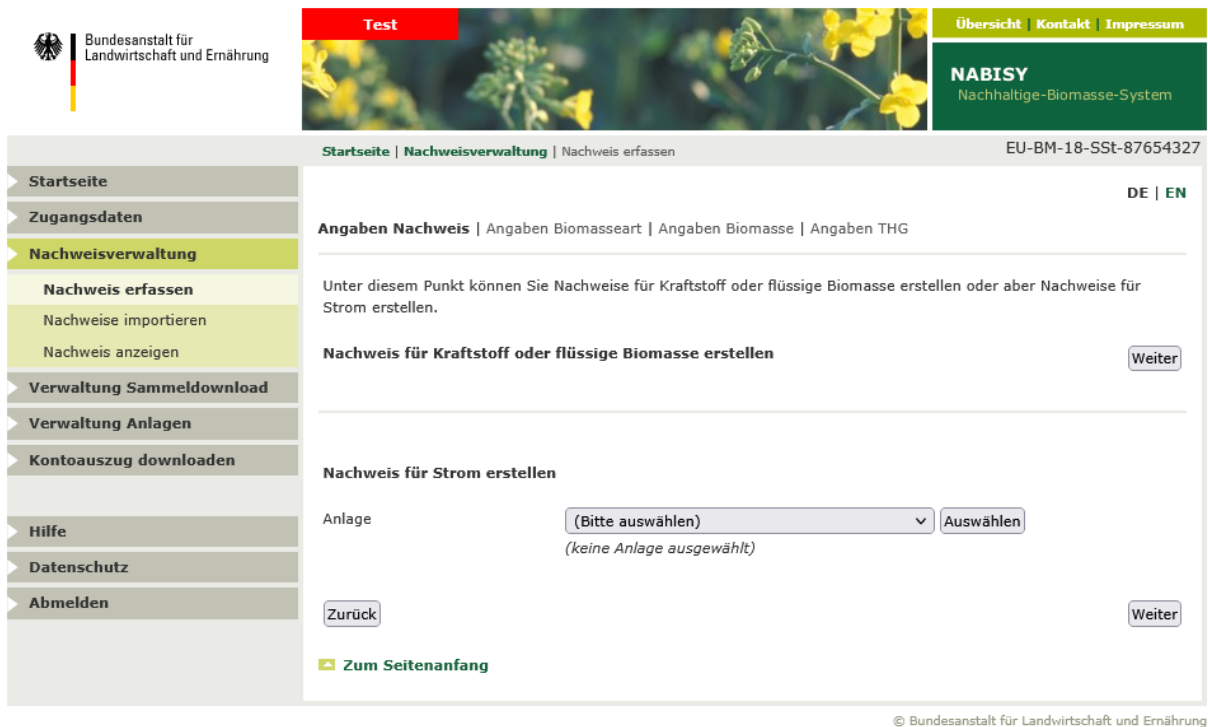


The screenshot shows the NABISY web application interface. At the top left is the logo of the Bundesanstalt für Landwirtschaft und Ernährung. The main header includes a 'Test' button and navigation links for 'Übersicht', 'Kontakt', and 'Impressum'. The page title is 'NABISY Nachhaltige-Biomasse-System'. The breadcrumb trail is 'Startseite | Nachweisverwaltung | Nachweis erfassen'. The user ID is 'EU-BM-18-SST-87654327'. The language is set to 'DE | EN'. The main content area is titled 'Angaben Nachweis' and contains the following form fields:

- Verantwortliches System: REDcert GmbH
- Ort der Ausstellung:
- Datum der Ausstellung: 11.05.2022 GMT + 1
- Datum der Weitergabe:  TT.MM.JJJJ

A 'Weiter' button is located at the bottom right of the form. A 'Zum Seitenanfang' link is at the bottom left. The left sidebar contains a menu with options like 'Startseite', 'Zugangsdaten', 'Nachweisverwaltung', 'Nachweis erfassen', 'Nachweise importieren', 'Nachweis anzeigen', 'Verwaltung Sammeldownload', 'Verwaltung Anlagen', 'Kontoauszug downloaden', 'Hilfe', 'Datenschutz', and 'Abmelden'.

Hier geben Sie Ort und Datum der Lieferung an. Mit **Weiter** gelangen Sie auf die nächste Seite.



This screenshot shows the next step in the NABISY application. The breadcrumb trail is 'Startseite | Nachweisverwaltung | Nachweis erfassen'. The user ID remains 'EU-BM-18-SST-87654327'. The language is 'DE | EN'. The main content area is titled 'Angaben Nachweis' and contains the following form fields:

- Text: 'Unter diesem Punkt können Sie Nachweise für Kraftstoff oder flüssige Biomasse erstellen oder aber Nachweise für Strom erstellen.'
- Section: 'Nachweis für Kraftstoff oder flüssige Biomasse erstellen' with a 'Weiter' button.
- Section: 'Nachweis für Strom erstellen' with a dropdown menu for 'Anlage' (set to '(Bitte auswählen)') and an 'Auswählen' button. Below the dropdown, it says '(keine Anlage ausgewählt)'. A 'Zurück' button is also present.

A 'Weiter' button is located at the bottom right of the form. A 'Zum Seitenanfang' link is at the bottom left. The left sidebar menu is identical to the previous screenshot.

Hier haben Sie die Möglichkeit auszuwählen, ob Sie einen Nachweis für Kraftstoff oder flüssige Biomasse oder einen Nachweis über Strom ausstellen möchten.

Im Fall für Biokraftstoffe und flüssige Biomasse klicken Sie bitte das obere **Weiter** an.

Wenn Sie einen Strom-Nachweis aus fester oder gasförmiger Biomasse erstellen möchten, wählen Sie bitte die entsprechende Anlage aus, die für die Stromerzeugung verwendet wurde.

### Nachweis für Strom erstellen

Anlage

XYZ987456321  
0,5

Ihnen wird dann die entsprechende Marktstammdatenummer der Anlage, ggf. der von Ihnen vergebene Name und der Wirkungsgrad angezeigt. Bitte achten Sie darauf, dass hier die richtige Anlage ausgewählt wurde, da der Wirkungsgrad entscheidenden Einfluss auf die Berechnung der Emissionen hat.

Mit **Weiter** gelangen Sie auf die nächste Seite.

The screenshot shows the NABISY web application interface. At the top left is the logo of the Bundesanstalt für Landwirtschaft und Ernährung. The main header area includes a 'Test' button and navigation links for 'Übersicht', 'Kontakt', and 'Impressum'. Below this is a green banner with the NABISY logo and the text 'Nachhaltige-Biomasse-System'. The main content area is titled 'Startseite | Nachweisverwaltung | Nachweis erfassen' and includes a language selector 'DE | EN'. The left sidebar contains a menu with options like 'Startseite', 'Zugangsdaten', 'Nachweisverwaltung', 'Nachweis erfassen', 'Nachweise importieren', 'Nachweis anzeigen', 'Verwaltung Sammeldownload', 'Verwaltung Anlagen', 'Kontoauszug downloaden', 'Hilfe', 'Datenschutz', and 'Abmelden'. The main content area is titled 'Angaben Nachweis | Angaben Biomasseart | Angaben Biomasse | Angaben THG' and contains a form for entering general data. The form includes fields for 'Nachweisnummer' (EU-BM-18-87654327-1250), 'Empfänger' (EU-BM-18-Lfr-12345617), 'Lieferbedingung' (EXW), 'Verbindungsdocument' (Contract1), and 'Ort der Weitergabe' (Köln). There are also 'Zurück' and 'Weiter' buttons. Below the form is a section for 'Erklärungen' with three checkboxes: 'Abfälle und Reststoffe', 'Landwirtschaftliche und forstwirtschaftliche Reststoffe', and 'Landwirtschaftliche und forstwirtschaftliche Biomasse' (which is checked). At the bottom right, there is a copyright notice: '© Bundesanstalt für Landwirtschaft und Ernährung'.

Bitte beachten Sie, dass die von Ihnen einzutragende Nachweis-Nummer einmalig sein muss.

Innerhalb eines Voluntary Schemes sind die Vorgaben weniger strikt. Sie können eine einmalige alphanumerische ID eingeben, die maximal 35 Zeichen umfasst (beginnend bei EU).



Empfehlenswert ist aber eine Vergabe der Nachweis-ID mit Angabe Ihrer Zertifikats-ID, da Sie so einen eigenen Nummernkreis besitzen.

Nach Eingabe der Nabisy-Teilnehmer-ID des Empfängers klicken Sie bitte auf **Auswählen** und Sie bekommen die Adressdaten Ihres Kunden angezeigt. Bitte prüfen Sie, dass es sich tatsächlich um den gewünschten Empfänger handelt.

Danach sind die Lieferbedingungen im Dropdown Feld auszuwählen. Nähere Informationen zu den Incoterms 2010 finden Sie im Internet.

Im Feld Verbindungsdokument können Sie eine Eintragung machen, die es Ihnen und Ihrem Kunden vereinfacht, den Nachweis einer konkreten Lieferung, einem Kontrakt o.ä. zuzuordnen. Die Eingabe ist auf 15 Zeichen beschränkt angeben. Erlaubt sind nachfolgende Zeichen:

- A-Z
- a-z
- 0-9
- ,.-;:/

Nicht erlaubt sind Umlaute, Leerzeichen und andere als oben genannte Sonderzeichen.

Im Feld Ort der Weitergabe, früher auch Lieferort genannt, geben Sie den Ort an, an dem die Ware an Ihren Kunden übergeht. Dieser Ort ist abhängig von den Incoterms.

Der Ort der Weitergabe wird auf dem Nachweis, der auf den Empfänger ausgestellt ist, als Empfangsort angegeben. Weiterhin finden Sie den Ort der Weitergabe in Ihrem Kontoauszug.

Abschließend sind auf dieser Seite Erklärungen zum eingesetzten Rohstoff abzugeben:

- Wurde der Biokraft- oder Biobrennstoff aus Reststoffen hergestellt, die aus der Landwirtschaft stammen, müssen auch die Anbaukriterien erfüllt sein. Soweit zutreffend sind in diesem Falle die zweite und die dritte Checkbox zu markieren.
- Bei Abfällen und Reststoffen **nicht** aus der Landwirtschaft muss lediglich die erste Checkbox markiert werden.
- Bei angebauter Biomasse muss ausschließlich die dritte Checkbox markiert werden.

Mit **Weiter** gelangen Sie auf die nächste Seite.

⇒ Hilfe bei typischen Fehlern bezüglich „Angaben Nachweis“

### 5.3.2 Angaben Biomasseart

The screenshot shows the NABISY web application interface. At the top, there is a navigation bar with 'Test' in a red box and 'Übersicht | Kontakt | Impressum' in a green box. Below this, the NABISY logo and 'Nachhaltige-Biomasse-System' are displayed. The main content area is titled 'Art der flüssigen Biomasse bzw. des flüssigen oder gasförmigen Biokraftstoffs'. It contains two dropdown menus for 'Art der Biomasse' and 'Anbauland', both with '(Bitte auswählen)' as the selected option, and a 'Hinzufügen' button. Below these is a table with the following data:

Art der flüssigen Biomasse bzw. des flüssigen oder gasförmigen Biokraftstoffs	Name der Biomasseart	Anbauland	Anteil der Biomasseart	
2716-01	StromAnbau	DE	100%	<a href="#">Entfernen</a>

At the bottom of the table area, there are 'Zurück' and 'Weiter' buttons, and a 'Zum Seitenanfang' link. The footer of the page reads '© Bundesanstalt für Landwirtschaft und Ernährung'.

Hier müssen Sie die Biomasseart angeben.

Sollte die hergestellte Biomasseart in der Auswahlliste nicht enthalten sein, überprüfen Sie bitte die Erklärungen auf der vorherigen Seite, da nur die Biomassearten angezeigt werden, die die Vorgaben Ihrer Erklärung erfüllen. Eine Liste der Biomassearten finden Sie unter [www.ble.de/Biomasse](http://www.ble.de/Biomasse).

Zusätzlich wird das Anbauland der Biomasse abgefragt. Ihre Auswahl sehen Sie nach **Hinzufügen** in der Tabelle.

Art der flüssigen Biomasse bzw. des flüssigen oder gasförmigen Biokraftstoffs	Name der Biomasseart	Anbauland	Anteil der Biomasseart	
2716-01	StromAnbau	DE	100%	<a href="#">Entfernen</a>

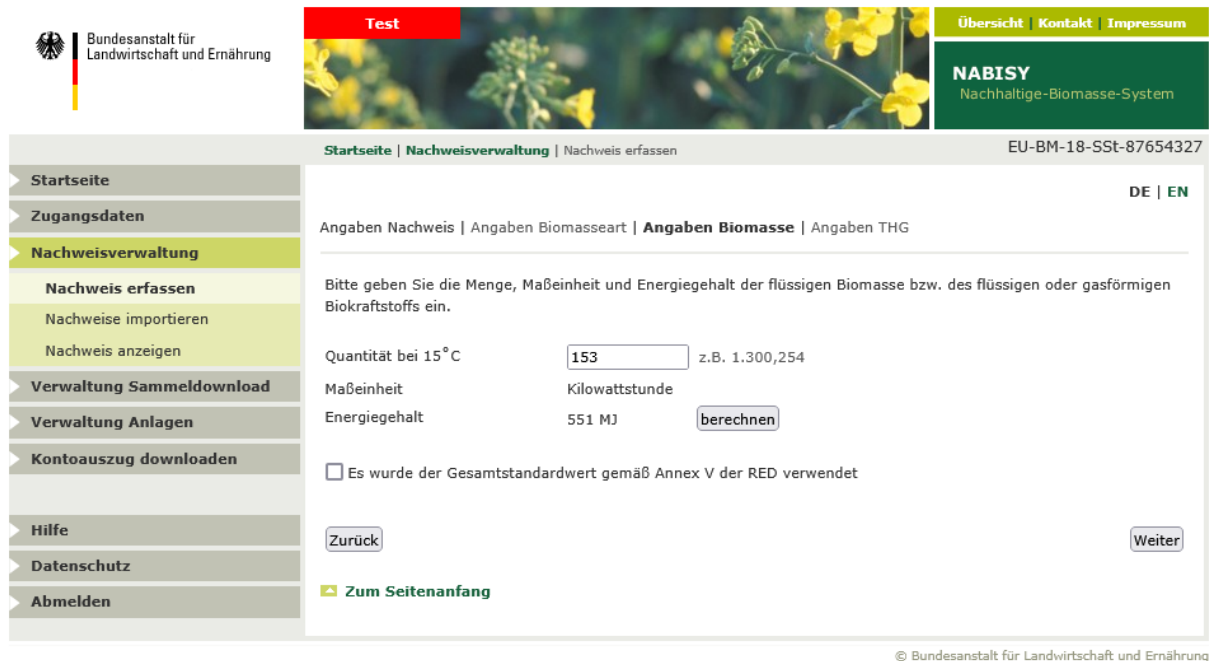
Sie können pro Nachweis nur eine Biomasseart mit einem Anbauland angeben.

Wenn Sie Ihre Auswahl ändern möchten, drücken Sie bitte auf **Entfernen**.

Mit **Weiter** gelangen Sie auf die nächste Seite.

⇒ Hilfe bei typischen Fehlern bezüglich „Angaben Biomasseart“

### 5.3.3 Angaben Biomasse



The screenshot shows the 'Angaben Biomasse' page in the NABISY system. The page has a navigation menu on the left with options like 'Startseite', 'Zugangsdaten', 'Nachweisverwaltung', and 'Hilfe'. The main content area is titled 'Angaben Biomasse' and contains a form for entering biomass data. The form includes a 'Test' button at the top, a 'berechnen' button, and a 'Weiter' button. The form fields are: 'Quantität bei 15°C' (input: 153), 'Maßeinheit' (input: Kilowattstunde), and 'Energiegehalt' (input: 551 MJ). A checkbox is present for 'Es wurde der Gesamtstandardwert gemäß Annex V der RED verwendet'. The page also shows a 'Zurück' button and a 'Zum Seitenanfang' link.

- Bei flüssigen Biokraft- bzw. Biobrennstoffen ist hier die Liefermenge in Kubikmeter (m<sup>3</sup>) bei 15°C anzugeben.
- Bei gasförmigen Biokraftstoffen ist die Maßeinheit Kilowattstunde vorgegeben.
- Bei Bio-LPG wird die Menge in Kilogramm (kg).
- Bei gasförmiger und fester Biomasse ist die Maßeinheit Kilowattstunde vorgegeben. Bitte tragen Sie die eingespeiste Menge entsprechend ein.

Um den Energiegehalt berechnen zu lassen, drücken Sie **berechnen**.

- Bei Biomassearten, denen im Annex der Richtlinie ein für die Erzielung der vorgeschriebenen Mindesteinsparung ausreichend geringer Gesamtstandardwert zugeordnet ist, können die THG Emissionen durch Klick auf die Checkbox mit dem hinterlegten Wert bemessen werden.

Sollen die Emissionen mit genau gemessenen Daten berechnet werden, bleibt die Checkbox deaktiviert. Klicken Sie auf **Weiter** und tragen Sie auf der folgenden Seite die Emissionen ein.

- Sollte für die gewählte Biomasseart kein Gesamtstandardwert vorliegen, oder mit diesem die Mindesteinsparung nicht erreicht werden können, erscheint die Auswahlmöglichkeit nicht.

Mit **Weiter** gelangen Sie auf die nächste Seite.

⇒ Hilfe bei typischen Fehlern bezüglich „Angaben Biomasse“

### 5.3.4 Angaben THG

Im Folgenden kann die Ansicht der Seiten variieren, je nachdem, ob Sie einen Nachweis für Biokraftstoffe bzw. flüssige Biomasse oder Strom erstellen. Weiterhin können sich die Seiten je nach Auswahl der Erklärungen unterscheiden.

#### 5.3.4.a Genaue Berechnung auch unter Verwendung von Teilstandardwerten

The screenshot shows the NABISY web interface for entering THG (Total Greenhouse Gas) emissions. The page is titled 'Angaben THG' and is part of the 'Nachweisverwaltung' section. The main content area contains a form for entering emission factors and a 'berechnen' button. The form includes the following fields and values:

Parameter	Value	Example	Required
$e_{ec}$	10	z. B. 15,3	<input type="checkbox"/>
$e_{l}^{**}$		z. B. 15,3	<input type="checkbox"/>
$e_p$	3	z. B. 15,3	<input type="checkbox"/>
$e_{td}$	5	z. B. 15,3	<input checked="" type="checkbox"/>
$e_u$	0	z. B. 15,3	<input type="checkbox"/>
$e_{sca}$		z. B. 15,3	<input type="checkbox"/>
$e_{ccs}$		z. B. 15,3	<input type="checkbox"/>
$e_{ccr}$		z. B. 15,3	<input type="checkbox"/>

The calculated result is  $E = 18 \text{ gCO}_2\text{eq/MJ}$ . Below the form, there are instructions and a dropdown menu for 'Möglicher Einsatz in' (DE). The page also includes a 'Zurück' button and a 'Weiter' button.

Bitte beachten Sie:

Je nach dem für welchen Art an Enderzeugnis Sie einen Nachweis erstellen, kann diese Seite leicht variieren. Die obige Abbildung zeigt den Fall für feste oder gasförmige Biomasse, die verstromt wird.



### THG - Minderung bei Verwendung

- 80,9 % als Kraftstoff (RED II) [94 (gCO<sub>2</sub>eq/MJ)]
- 80,2 % zur Stromerzeugung [91 (gCO<sub>2</sub>eq/MJ)]
- 78,8 % für Kraft-Wärme-Kopplung [85 (gCO<sub>2</sub>eq/MJ)]
- 78,5 % als Kraftstoff [83,8 (gCO<sub>2</sub>eq/MJ)]
- 77,5 % zur Wärmeerzeugung (RED II) [80 (gCO<sub>2</sub>eq/MJ)]
- 76,6 % zur Wärmeerzeugung [77 (gCO<sub>2</sub>eq/MJ)]

Für Biokraftstoffe wird der Wirkungsgrad und  $EC_{ei}$  nicht ausgewiesen, dafür aber mehr fossile Vergleichswerte:

Hier werden die nach der im Annex V der Richtlinie vorgegebenen Methode berechneten Emissionswerte für die einzelnen Elemente der Formel eingetragen.

Sofern disaggregierte Teilstandardwerte gemäß der REDII existieren und entsprechend in Nabisy hinterlegt sind, können Sie auswählen. Nabisy hinterlegt diese Werte dann in die entsprechenden Felder der Berechnungsformel. Die anderen Felder füllen Sie entsprechend Ihrer Angaben aus. Die verwendeten Teilstandardwerte werden in der Zusammenfassung und auf dem Nachweis mit einem (\*) gekennzeichnet.

Nabisy berechnet die Gesamtemissionen mittels **berechnen** und gibt die THG-Einsparung gegenüber den fossilen Vergleichswerten aller Verwendungsarten an.

Wenn Sie eine Angabe für  $e_i$  machen, müssen Sie auch angeben, ob Sie den Bonus für die Wiederherstellung stark verschmutzter oder degradierter Flächen genutzt haben.

Weiterhin müssen Sie das Einsatzland / die Einsatzregion angeben, z. B. DE für Deutschland, EU für die Europäische Union oder XW für Weltweit. Die maximalen Transportwege müssen sich in den Transportemissionen wiederfinden.

Hinweise:

- In Anlehnung an die in der RED genannten THG-Emissionen für Standard- und Teilstandardwerte sind die THG-Werte auf eine Nachkommastelle begrenzt
- Sie erhalten einen Hinweis darüber, um was für einen Teil der Formel es sich handelt, wenn Sie mit dem Cursor auf den entsprechenden Teil der Formel gehen.
- Diese Seite kann variieren, je nachdem, welche Angaben Sie auf den vorherigen Seiten gemacht haben. Die Formel erscheint nicht, wenn Sie ausgewählt haben, dass Sie den Gesamtstandardwert verwenden wollen.

Mit **Weiter** gelangen Sie auf die nächste Seite.

⇒ Hilfe bei typischen Fehlern bezüglich „Angaben THG“



### 5.3.4.b Verwendung Gesamtstandardwert

The screenshot shows the NABISY web interface. At the top, there is a navigation bar with 'Übersicht', 'Kontakt', and 'Impressum'. Below it, the 'NABISY Nachhaltige-Biomasse-System' logo is visible. The main content area is titled 'Test' and shows the 'Nachweis erfassen' page. The page includes a sidebar with navigation options like 'Startseite', 'Zugangsdaten', 'Nachweisverwaltung', and 'Hilfe'. The main content area displays the following information:

- Startseite | Nachweisverwaltung | Nachweis erfassen
- EU-BM-18-SST-87654327
- DE | EN
- Angaben Nachweis | Angaben Biomasseart | Angaben Biomasse | **Angaben THG**
- E = Gesamtemissionen für Anbau, Verarbeitung, Transport und Vertrieb **25 g CO2eq/MJ**
- Wirkungsgrad: 0,5
- EC<sub>el</sub>: 50
- THG - Minderung bei Verwendung**
- 72,7 % zur Stromerzeugung [183 (gCO2eq/MJ)]
- Möglicher Einsatz in:
- Zurück
- [Zum Seitenanfang](#)

© Bundesanstalt für Landwirtschaft und Ernährung

Wenn Sie auf der Seite vorher die Verwendung des Gesamtstandardwertes gewählt haben, wird hier die hinterlegten THG-Emissionen angezeigt. Sie müssen nur noch das mögliche Einsatzland / Einsatzregion angeben, z. B. DE für Deutschland, EU für die Europäische Union oder XW für Weltweit.

### 5.3.4.c Verwendung von Biomasse ohne THG-Wert

The screenshot shows the NABISY web interface. At the top, there is a navigation bar with 'Übersicht', 'Kontakt', and 'Impressum'. Below it, the 'NABISY Nachhaltige-Biomasse-System' logo is visible. The main content area is titled 'Test' and shows the 'Nachweis erfassen' page. The page includes a sidebar with navigation options like 'Startseite', 'Zugangsdaten', 'Nachweisverwaltung', and 'Hilfe'. The main content area displays the following information:

- Startseite | Nachweisverwaltung | Nachweis erfassen
- EU-BM-18-SST-87654327
- DE | EN
- Angaben Nachweis | Angaben Biomasseart | Angaben Biomasse | **Angaben THG**
- Keine Emission ausweisbar.
- Möglicher Einsatz in:
- Zurück
- [Zum Seitenanfang](#)

© Bundesanstalt für Landwirtschaft und Ernährung

Wenn Sie eine Biomasseart ausgewählt haben, für die keine THG-Werte vorgesehen sind, müssen Sie nur das Einsatzland / die Einsatzregion angeben, z. B. DE für Deutschland, EU für die Europäische Union oder XW für Weltweit.



### 5.3.5 Zusammenfassung

Am Ende erhalten Sie eine Zusammenfassung. Überprüfen Sie bitte, ob alle Angaben richtig sind.

Bitte beachten Sie auch hier, dass die Ansicht je nach den Angaben, die im Programm getätigt wurden variiert.

#### 5.3.5.a Zusammenfassung mit THG-Werten

- Startseite
- Zugangsdaten
- Nachweisverwaltung
- Nachweis erfassen
- Nachweise importieren
- Nachweis anzeigen
- Verwaltung Sammeldownload
- Verwaltung Anlagen
- Kontoauszug downloaden
- Hilfe
- Datenschutz
- Abmelden

DE | EN

### Zusammenfassung und Hinweis

Bitte prüfen Sie Ihre Angaben und bestätigen Sie, dass die Angaben richtig sind bevor diese gespeichert werden: ➤ Bearbeiten

**Allgemeine Daten**

Ausstellungsdatum: 12.05.2022

Supplier 8  
Street 25  
54321 City  
Vereinigte Staaten von Amerika

Empfänger

Empfangsdatum: 14.04.2022

Empfangsort: Köln

**Menge**

Nachweisnummer: EU-BM-18-87654327-1251

Verbindungsdocument: Contract1

Menge: 153 m<sup>3</sup>

Energiegehalt: 5.508 MJ

**Art der Biomasse**

Code / Kürzel: 2716-01 / StromAnbau

Attribut Annex IX: Conv

Anteil: 100%

Anbauland: DE

Schätzw. ILUC: 12 g CO<sub>2</sub>eq/MJ

ILUC (high/low) (gem. § 13b 38, BImSchV): wird nachgereicht

Rückausnahme (gem. § 13b 38, BImSchV): wird nachgereicht

Abfallbasierter Kraftstoff (gem. § 13b 38, BImSchV): wird nachgereicht

**Zusatzinformationen**

Treibhausgas-Emissionen: **18,0 g CO<sub>2</sub>eq/MJ**

Treibhausgas-Emissionen inkl. mittl. Schätzwert ILUC: **30,0 g CO<sub>2</sub>eq/MJ**

Verwendung Gesamtstandardwert gemäß Annex V: Nein

**Formel mit den Emissionen in den Konversionsstufen**

Emissionen:  $E = e_{ec} + e_l^{**} + e_p + e_{td} + e_u - e_{sca} - e_{ccs} - e_{ccr}$

E = 10 + + 3 + 5\* + 0 - - -

\* Verwendung des Teilstandardwertes

\*\*el beinhaltet Bonus

**Formel für EC<sub>el</sub>**

Endenergieprodukt:  $EC_{el} = E / \eta_{el}$

EC<sub>el</sub> = 18 / 0,5

EC<sub>el</sub>: 36

THG - Minderung bei Verwendung: 80,3 % zur Stromerzeugung [183 (gCO<sub>2</sub>eq/MJ)]

Möglicher Einsatz in: Deutschland

Erstinbetriebnahme der Anlage (Strom) erfolgte ab dem 1. Januar 2021: Ja

**Herkunft**

Letzter Lieferant:

Dokumentation des Lieferanten: Nach den Anforderungen des Zertifizierungssystems REDcert GmbH

Die Richtigkeit der Angaben bestätigen und speichern: Speichern

Abbrechen und die Daten verwerfen: Abbrechen

➤ [Zum Seitenanfang](#)

Wenn Sie einen Fehler entdecken, können Sie mit **Bearbeiten** zurückgehen, ansonsten **Speichern** Sie den Nachweis oder verwerfen die Daten mit **Abbrechen**.



### 5.3.5.b Zusammenfassung mit Gesamtstandardwerten

Sollten Sie den Gesamtstandardwert gewählt haben, unterscheidet sich die Zusammenfassung zu der Version mit THG-Werten nur im Bereich der Zusatzinformationen.

#### Zusatzinformationen

Treibhausgas-Emissionen	<b>25,0 g CO2eq/MJ</b>
Treibhausgas-Emissionen inkl. mittl. Schätzwert ILUC	<b>37,0 g CO2eq/MJ</b>
Verwendung	
Gesamtstandardwert gemäß Annex V	Ja
<b>Formel für EC<sub>el</sub></b>	
Endenergieprodukt	$EC_{el} = \frac{E}{\eta_{el}}$
	$EC_{el} = \frac{25}{0,5}$
EC <sub>el</sub>	50
THG - Minderung bei Verwendung	72,7 % zur Stromerzeugung [183 (gCO2eq/MJ)]
Möglicher Einsatz in	Deutschland
Erstinbetriebnahme der Anlage (Strom) erfolgte ab dem 1. Januar 2021	Ja

Sollten Sie den Gesamtstandardwert gewählt haben, unterscheidet sich die Zusammenfassung zu der Version mit THG-Werten nur im Bereich der Zusatzinformationen.

Hier wird Ihnen nicht die Formel angezeigt, sondern die Verwendung des Gesamtstandardwertes angezeigt.

Wenn Sie einen Fehler entdecken, können Sie mit **Bearbeiten** zurückgehen, ansonsten **Speichern** Sie den Nachweis oder verwerfen die Daten mit **Abbrechen**.

### 5.3.5.c Zusammenfassung für Nachweise ohne THG-Werte

#### Zusatzinformationen

Keine THG Angabe nach § 3 Abs. 5 BioSt-NachV bzw. Inbetriebnahme vor 01.01.2021	Ja
Möglicher Einsatz in	Deutschland
Erstinbetriebnahme der Anlage (Strom) erfolgte ab dem 1. Januar 2021	Ja

Wenn Sie eine Biomasseart ausgewählt haben, für die keine THG-Werte vorgesehen sind, müssen Sie nur das Einsatzland / die Einsatzregion angeben, z. B. DE für Deutschland, EU für die Europäische Union oder XW für Weltweit.

### 5.3.6 Bestätigung



The screenshot shows the NABISY web interface. At the top left is the logo of the Bundesanstalt für Landwirtschaft und Ernährung. The main header features a 'Test' button and the NABISY logo with the tagline 'Nachhaltige-Biomasse-System'. Below the header is a navigation menu with options like 'Startseite', 'Zugangsdaten', 'Nachweisverwaltung', 'Nachweis erfassen', 'Nachweise importieren', 'Nachweis anzeigen', 'Verwaltung Sammeldownload', 'Verwaltung Anlagen', 'Kontoauszug downloaden', 'Hilfe', 'Datenschutz', and 'Abmelden'. The main content area displays a confirmation message: 'Nachweis wurde gespeichert' (Evidence was saved). Below this message, it states 'Ihr Nachweis wurde erfolgreich im System gespeichert.' (Your evidence was successfully saved in the system.) and provides three action links: 'Erstellten Nachweis anzeigen' (View created evidence), 'Weiteren Nachweis erstellen' (Create further evidence), and 'Anderen Nachweis anzeigen' (View other evidence). A 'Zum Seitenanfang' (Back to top) link is also present. The footer of the interface includes the text '© Bundesanstalt für Landwirtschaft und Ernährung'.

Hier können Sie sich den erstellten Nachweis als PDF-Dokument anzeigen lassen, einen weiteren Nachweis erfassen oder sich einen anderen Nachweis, den Sie erstellt haben, anzeigen lassen.

Bitte informieren Sie Ihren Kunden über den neuen Nachweis auf seinem Konto, da dieser den Nachweis noch aktiv annehmen muss (⇒ 1.3 Abnahme der Nachweise durch den ersten Empfänger).



## 6 Nachweis importieren

The screenshot shows the NABISY web interface. At the top left is the logo of the Bundesanstalt für Landwirtschaft und Ernährung. The main header area includes a 'Test' button, a navigation menu with 'Übersicht', 'Kontakt', and 'Impressum', and the NABISY logo with the tagline 'Nachhaltige-Biomasse-System'. Below the header, there is a breadcrumb trail: 'Startseite | Nachweisverwaltung | Nachweise importieren' and the ID 'EU-BM-18-SST-87654326'. A language selector 'DE | EN' is located in the top right corner. The main content area is titled 'Nachhaltigkeitsnachweise importieren' and contains the instruction: 'Bitte geben Sie die CSV-Datei an, die sie importieren möchten.' Below this, there is a file selection field with a 'Durchsuchen...' button and the text 'Keine Datei ausgewählt.' There are two buttons: 'Hochladen' and 'Abbrechen'. At the bottom of the main content area, there is a link 'Zum Seitenanfang'. On the left side, there is a sidebar menu with the following items: 'Startseite', 'Zugangsdaten', 'Nachweisverwaltung' (highlighted), 'Nachweis erfassen', 'Nachweise importieren' (highlighted), 'Nachweis anzeigen', 'Verwaltung Sammeldownload', 'Kontoauszug downloaden', 'Hilfe', 'Datenschutz', and 'Abmelden'. At the bottom right of the page, there is a copyright notice: '© Bundesanstalt für Landwirtschaft und Ernährung'.

Um eine csv-Datei hochzuladen, wählen Sie die gewünschte Datei über **Durchsuchen...** aus und laden sie mit **Hochladen** in Nabisy.

Für die aktuelle Vorgabe des csv-Formats kontaktieren Sie bitte Ihr System oder die BLE.

**Test** | Übersicht | Kontakt | Impressum

NABISY  
Nachhaltige-Biomasse-System

Startseite | Nachweisverwaltung | Nachweise importieren | EU-BM-18-SST-87654326

DE | EN

### Ergebnis der Validierung

Bitte prüfen Sie Ihre Angaben und bestätigen Sie, dass die Angaben richtig sind bevor diese gespeichert werden:

4 Datensätze sind fehlerhaft

Datensatz	Nachweisnummer	
1	Nachweis-ID	<a href="#">Anzeigen</a>
2	EU-BM-18-110-22082019-POS-X80001	<a href="#">Anzeigen</a>
3	EU-BM-18-110-22082019-POS-X80006	<a href="#">Anzeigen</a>
4	EU-BM-18-110-22082019-POS-X80015	<a href="#">Anzeigen</a>

[Fehlerhafte Daten exportieren](#)  
[Fehlerhafte Daten exportieren \(Excel97\)](#)

18 Datensätze können importiert werden

Datensatz	Nachweisnummer	
1	EU-BM-18-110-22082019-POS-X80002	<a href="#">Anzeigen</a>
2	EU-BM-18-110-22082019-POS-X80003	<a href="#">Anzeigen</a>
3	EU-BM-18-110-22082019-POS-X80004	<a href="#">Anzeigen</a>
4	EU-BM-18-110-22082019-POS-X80005	<a href="#">Anzeigen</a>
5	EU-BM-18-110-22082019-POS-X80007	<a href="#">Anzeigen</a>

Die Richtigkeit der Angaben bestätigen und speichern:  
[Daten importieren](#)

[Zum Seitenanfang](#)

© Bundesanstalt für Landwirtschaft und Ernährung

Sie bekommen für jeden Nachweis in einer csv-Datei angezeigt, ob dieser fehlerhaft ist oder importiert werden kann.

Sie können sich jeden Nachweis über **Anzeigen** im Detail anschauen. Bei fehlerhaften Nachweisen bekommen Sie hier genaue Informationen zu den Fehlern.

Über **Daten importieren** werden plausible Nachweise in Nabisy hochgeladen.

The screenshot shows the NABISY web interface. At the top left is the logo of the Bundesanstalt für Landwirtschaft und Ernährung. The main header includes a 'Test' button and navigation links for 'Übersicht', 'Kontakt', and 'Impressum'. The page title is 'NABISY Nachhaltige-Biomasse-System'. The breadcrumb trail shows 'Startseite |'. The user ID is 'EU-BM-18-SST-87654326'. On the right, there are language options 'DE | EN'. The main content area displays a green success message: 'Nachweise wurden erfolgreich importiert.' Below this, it states '18 Nachweise wurden erfolgreich im System importiert. Die CSV - Import - Nummer lautet: 10002096'. There are three action items: 'Erstellte Nachweise anzeigen', 'Die erzeugten Nachweise herunterladen', and 'Weitere Nachweise importieren'. A 'Zum Seitenanfang' link is also present. On the left, a sidebar menu contains: 'Startseite', 'Zugangsdaten', 'Nachweisverwaltung', 'Verwaltung Sammeldownload', 'Kontoauszug downloaden', 'Hilfe', 'Datenschutz', and 'Abmelden'.

© Bundesanstalt für Landwirtschaft und Ernährung

Sie bekommen nun die Bestätigung, dass die plausiblen Nachweise (im Beispiel 18 Stück) importiert wurden.

Mit der CSV-Import-Nummer können Sie sich diese Nachweise im Paket über **Verwaltung Sammeldownload** herunterladen. Sollten Sie vergessen haben, diese Nummer aufzuschreiben, können Sie diese Nummer im Kontoauszug nachsehen.

## 7 Nachweis anzeigen

The screenshot shows the 'Nachweis anzeigen' screen in the NABISY web interface. The breadcrumb trail is 'Startseite | Nachweisverwaltung | Nachweis anzeigen'. The user ID remains 'EU-BM-18-SST-87654326'. The language options are 'DE | EN'. The main heading is 'Nachhaltigkeitsnachweis anzeigen'. Below this, it says 'Bitte geben Sie die Nummer des Nachhaltigkeitsnachweises ein, den Sie anzeigen möchten.' There is a text input field for 'Nachweisnummer' containing '016' and an 'Auswählen' button. A dropdown menu is open, showing a list of record IDs: 'EU-BM-18-110-22082019-POS-S80016', 'EU-BM-18-110-22082019-POS-T80016', 'EU-BM-18-110-22082019-POS-U80016', 'EU-BM-18-110-22082019-POS-X80016', 'EU-BM-18-110-22082019-POS-Z80016', 'EU-BM-18-110-22082019-POS-10016', 'EU-BM-18-110-22082019-POS-40016', 'EU-BM-18-110-22082019-POS.80016', 'EU-BM-18-110-22082019-POS-880016', and 'EU-BM-18-110-22082019-POS-990016'. A 'Zum Seitenanfang' link is also visible. The sidebar menu is the same as in the previous screenshot.

© Bundesanstalt für Landwirtschaft und Ernährung

Um sich einen einzelnen Nachweis anzeigen zu lassen, der bereits in Nabisy gespeichert ist, gehen Sie auf Nachweis Anzeigen. Sie können entweder die Nummer oder einen Teil

der Nummer des Nachweises eingeben oder das Drop-Down-Feld (▼) öffnen und einen Nachweis wählen. Drücken Sie danach **Auswählen**.

**Test** | Übersicht | Kontakt | Impressum

NABISY  
Nachhaltige-Biomasse-System

Startseite | **Nachweisverwaltung** | Nachweis anzeigen | EU-BM-18-SST-87654326

DE | EN

### Nachhaltigkeitsnachweis anzeigen

Klicken Sie hier, um den Nachweis als PDF-Datei herunterzuladen: [Download](#)

**Allgemeine Daten**

Ausstellungsdatum	25.01.2022
Empfänger	Supplier 8 Street 25 54321 City
Empfangsdatum	01.12.2021
Empfangsort	Köln

**Menge**

Nachweisnummer	EU-BM-18-110-22082019-POS-X80016
Verbindungsdocument	
Menge	1.851 m <sup>3</sup>
Energiegehalt	38.871.000 MJ

**Art der Biomasse**

Code / Kürzel	2207-121291-3 / bioeth-sugarbeet3
Attribut Annex IX	Conv
Anteil	100%
Anbauland	DE
Schätzv. ILUC	13 g CO2eq/MJ
Rückausnahme	Nein
Abfallbasierter Kraftstoff	Nein
ILUC (high/low)	Low

**Zusatzinformationen**

Treibhausgas-Emissionen	15,5 g CO2eq/MJ
Treibhausgas-Emissionen inkl. mittl. Schätzwert ILUC	28,5 g CO2eq/MJ
Verwendung Gesamtstandardwert gemäß Annex V	Nein

**Formel mit den Emissionen in den Konversionsstufen**

$$E = e_{ec} + e_{el}^{**} + e_p + e_{td} + e_u - e_{sca} - e_{ccs} - e_{ccr}$$

Emissionen: E = 12 + -2 + 10 + 2,5 + 0 - 3 - - - 4

\* Verwendung des Teilstandardwertes

\*\*el beinhaltet Bonus: Ja

81,5 % als Kraftstoff [83,8 (gCO2eq/MJ)]  
83 % zur Stromerzeugung [91 (gCO2eq/MJ)]  
79,9 % zur Wärmeerzeugung [77 (gCO2eq/MJ)]  
81,8 % für Kraft-Wärme-Kopplung [85 (gCO2eq/MJ)]  
83,5 % als Kraftstoff (RED II) [94 (gCO2eq/MJ)]  
80,6 % zur Wärmeerzeugung (RED II) [80 (gCO2eq/MJ)]

Möglicher Einsatz in: Deutschland

Erstinbetriebnahme der Anlage erfolgte nach dem 5. Oktober 2015: Ja

Erstinbetriebnahme der Anlage erfolgte ab dem 1. Januar 2021: Nein

**Herkunft**

Aus einer Ölmühle, die vor dem 23.01.08 in Betrieb war: Nein

Letzter Lieferant:   
Dokumentation des Lieferanten:   
[Neue Suche](#)

[Zum Seitenanfang](#)

© Bundesanstalt für Landwirtschaft und Ernährung

Der gewählte Nachweis wird angezeigt und Sie haben die Möglichkeit, sich diesen als PDF-Dokument herunterzuladen (**Download**).





## 8 Verwaltung Sammeldownload

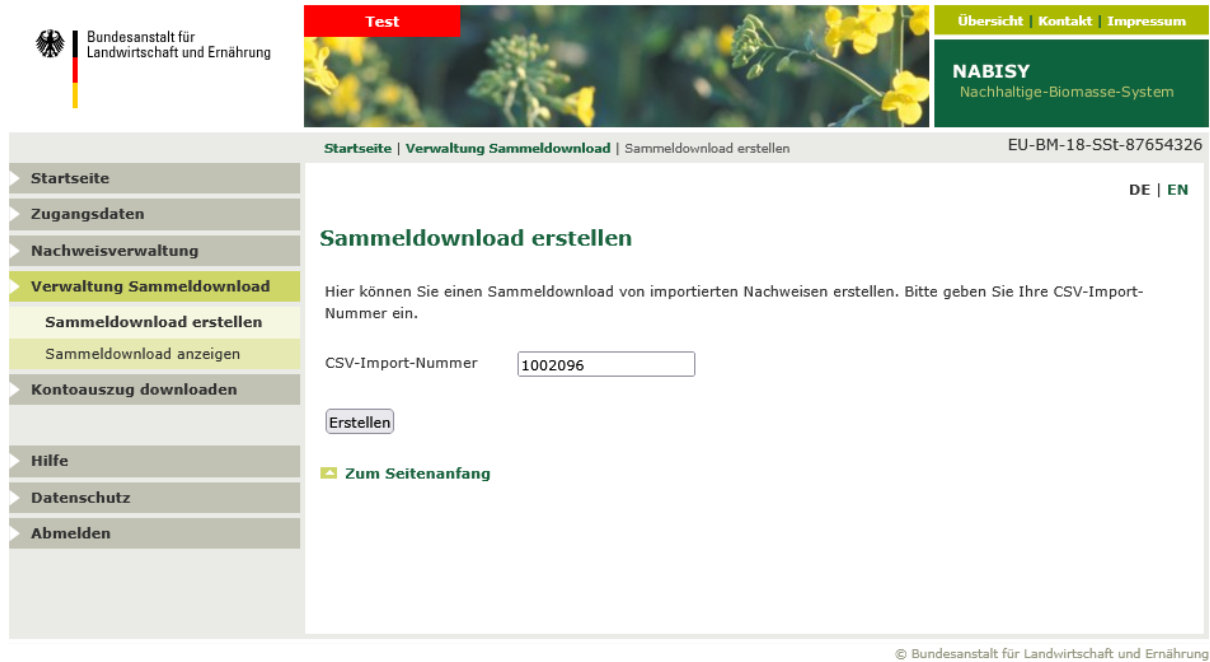
The screenshot shows the NABISY web application interface. At the top left is the logo of the Bundesanstalt für Landwirtschaft und Ernährung. The main header features a red 'Test' button and a navigation bar with 'Übersicht | Kontakt | Impressum'. Below this is a green banner for 'NABISY Nachhaltige-Biomasse-System'. The main content area is titled 'Verwaltung Sammeldownload' and includes a breadcrumb trail 'Startseite | Verwaltung Sammeldownload' and the ID 'EU-BM-18-SST-87654326'. A left sidebar menu contains options like 'Startseite', 'Zugangsdaten', 'Nachweisverwaltung', 'Verwaltung Sammeldownload' (highlighted), 'Kontoauszug downloaden', 'Hilfe', 'Datenschutz', and 'Abmelden'. The main content area prompts the user to choose an action from the menu, listing 'Sammeldownload erstellen' (to create a download from a CSV import number) and 'Sammeldownload anzeigen' (to view a list of downloads). A 'Zum Seitenanfang' link is also present. The footer contains the copyright notice '© Bundesanstalt für Landwirtschaft und Ernährung'.

Ein Sammeldownload ermöglicht es Ihnen, alle Nachweise, die Sie in einer CSV-Datei importiert haben, als zip-Datei herunterzuladen. Hierzu benötigen Sie die CSV-Import-Nummer. Es ist nicht möglich, Nachweise aus vor dem 23.10.2019 vorgenommenen Importen im Paket herunterzuladen.

Während Nabisy im Hintergrund die Daten zusammenstellt, können Sie im Programm normal weiterarbeiten.

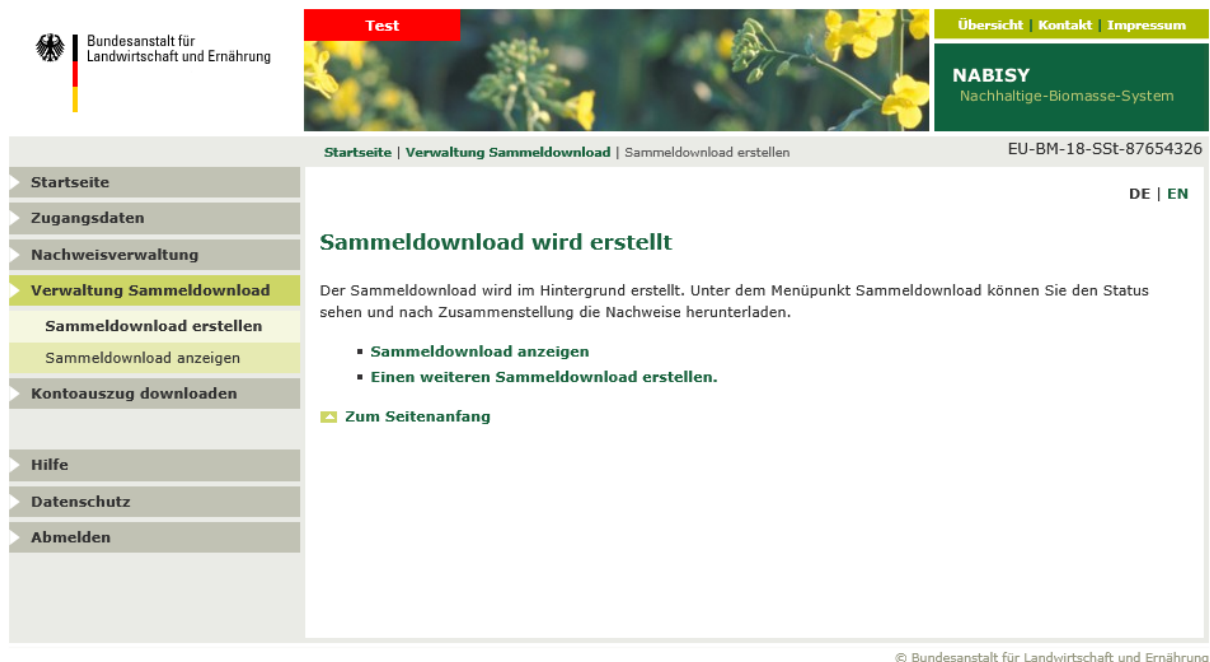
Die Daten stehen Ihnen 10 Tage nach Erstellung der zip-Datei zum Download zur Verfügung. Danach werden die Pakete aus Nabisy gelöscht. Sollten Sie die Daten erneut herunterladen wollen, müssen Sie den Prozess neu anstoßen.

## 8.1 Sammeldownload erstellen



The screenshot shows the NABISY web interface. At the top left is the logo of the Bundesanstalt für Landwirtschaft und Ernährung. The main header features a 'Test' button and navigation links for 'Übersicht', 'Kontakt', and 'Impressum'. Below the header, the page title is 'Sammeldownload erstellen' and the user ID 'EU-BM-18-SST-87654326' is displayed. A left-hand navigation menu lists various options, with 'Verwaltung Sammeldownload' and 'Sammeldownload erstellen' highlighted. The main content area contains the heading 'Sammeldownload erstellen' and a sub-heading 'Hier können Sie einen Sammeldownload von importierten Nachweisen erstellen. Bitte geben Sie Ihre CSV-Import-Nummer ein.' Below this is a form with a label 'CSV-Import-Nummer' and a text input field containing '1002096'. An 'Erstellen' button is positioned below the input field. A link 'Zum Seitenanfang' is also visible.

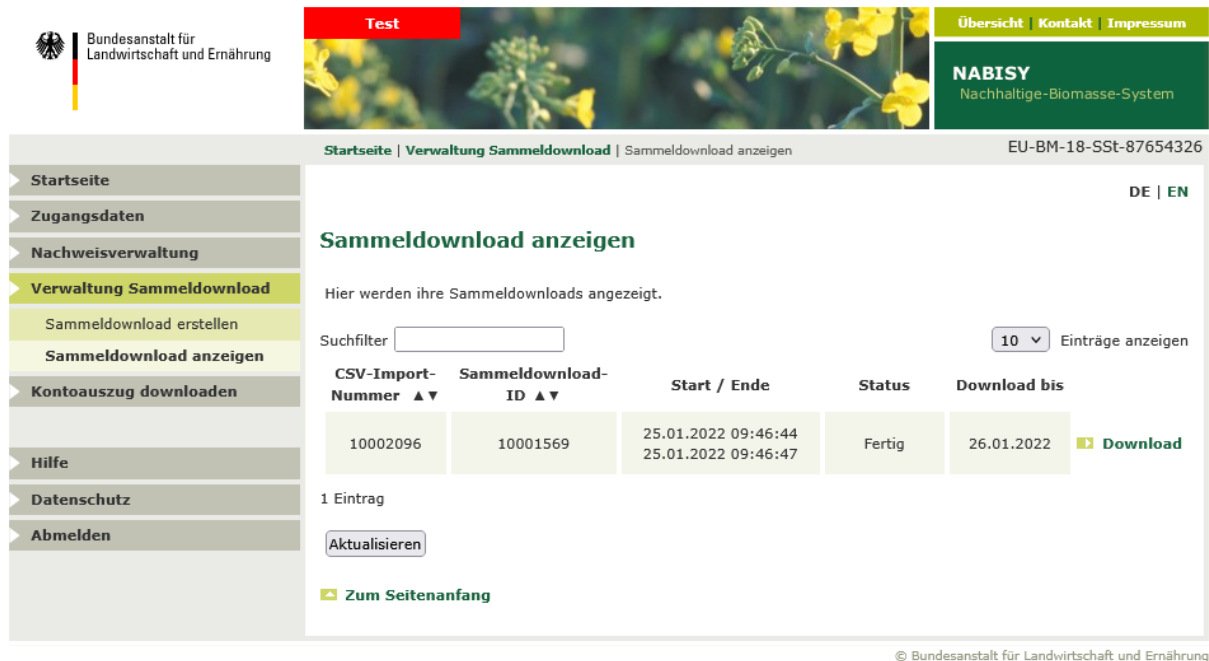
Um einen Sammeldownload anzustoßen, geben Sie bitte die CSV-Import-Nummer an und drücken Sie dann **Erstellen**.



The screenshot shows the NABISY web interface after the download creation process. The layout is similar to the previous screenshot, but the main content area now displays the heading 'Sammeldownload wird erstellt' and a sub-heading 'Der Sammeldownload wird im Hintergrund erstellt. Unter dem Menüpunkt Sammeldownload können Sie den Status sehen und nach Zusammenstellung die Nachweise herunterladen.' Below this, there are two bullet points: 'Sammeldownload anzeigen' and 'Einen weiteren Sammeldownload erstellen.' A 'Zum Seitenanfang' link is also present.

Die Datei wird nun im Hintergrund erstellt. Während dieser Zeit können Sie normal im Programm weiterarbeiten. Über **Sammeldownload anzeigen** können Sie sich den Status Ihrer Anfrage anzeigen lassen.

## 8.2 Sammeldownload anzeigen



The screenshot shows the NABISY web interface. The main content area is titled 'Sammeldownload anzeigen'. Below the title, it states 'Hier werden ihre Sammeldownloads angezeigt.' There is a search filter input field and a dropdown menu set to '10' with the label 'Einträge anzeigen'. A table with the following columns is displayed:

CSV-Import-Nummer ▲▼	Sammeldownload-ID ▲▼	Start / Ende	Status	Download bis	
10002096	10001569	25.01.2022 09:46:44 25.01.2022 09:46:47	Fertig	26.01.2022	<a href="#">Download</a>

Below the table, it indicates '1 Eintrag' and provides an 'Aktualisieren' button and a 'Zum Seitenanfang' link. The footer of the page contains the copyright notice '© Bundesanstalt für Landwirtschaft und Ernährung'.

Hier sehen Sie eine Übersicht über die von Ihnen angestoßenen Sammeldownloads. Alle Downloads mit den Status Fertig können Sie mittels **Download** herunterladen.

Der Status Erstellung zeigt Ihnen an, dass die Daten für Sie zusammengestellt werden.

Sollten Sie den Status Fehler erhalten, melden Sie sich bitte mit

- der Sammeldownload-ID,
- der CSV-Import-Nummer und
- Ihrer Schnittstellen-ID

bei [nabisy@ble.de](mailto:nabisy@ble.de).

Nach Erstellung des Datenpakets haben Sie 10 Tage Zeit, diese Daten herunterzuladen. Danach werden die Pakete aus Nabisy gelöscht. Sollten Sie die Daten erneut herunterladen wollen, müssen Sie den Prozess neu anstoßen.

## 9 Verwaltung Anlagen

Dieser Menüpunkt betrifft nur Schnittstellen, die Nachweise über Strom erstellen. Für alle anderen Schnittstellen gibt es hier keine hinterlegten Anlagen.



Bundesanstalt für Landwirtschaft und Ernährung

Test

Übersicht | Kontakt | Impressum

**NABISY**  
Nachhaltige-Biomasse-System

Startseite | Verwaltung Anlagen EU-BM-24-SST-12345678

DE | EN

### Verwaltung Anlagen

Hier können Sie Ihre Anlagen verwalten.

Suchfilter

10 ▼ Einträge anzeigen

MaStR-Nummer ▲▼	Name ▲▼	Wirkungsgrad ▲▼	
XY987654		0,2	<a href="#">Auswählen</a>
ABC123456		0,25	<a href="#">Auswählen</a>

2 Einträge

[Zum Seitenanfang](#)

© Bundesanstalt für Landwirtschaft und Ernährung

Hier können Sie die Anlagen, die per Zertifikat hinterlegt wurden, sehen und umbenennen. Dazu gehen Sie bitte auf [Auswählen](#).

Wenn Ihr Zertifikat mehr als 10 Anlagen umfasst, können Sie in den Anlagen entweder blättern, oder die Anzahl der angezeigten Anlagen erhöhen. Weiterhin haben Sie die Möglichkeit die Tabelle unterschiedlich zu sortieren oder den Suchfilter zu verwenden.



Bundesanstalt für Landwirtschaft und Ernährung

Test

Übersicht | Kontakt | Impressum

**NABISY**  
Nachhaltige-Biomasse-System

Startseite | Verwaltung Anlagen EU-BM-24-SST-12345678

DE | EN

### Ausgewählte Anlage

Hier können Sie sich Details zu Anlage anschauen und den Namen ändern.

Name  
 MaStR-Nummer: ABC123456  
 Wirkungsgrad: 0,25  
 Inbetriebnahmedatum: 01.01.2021

Namensänderung  [Name ändern](#)

[Zurück](#)

[Zum Seitenanfang](#)

© Bundesanstalt für Landwirtschaft und Ernährung

Hier sehen Sie die Daten, die für Ihre Anlage hinterlegt wurden. Sollten diese Daten nicht stimmen, wenden Sie sich bitte an Ihre Zertifizierungsstelle. Diese muss uns die Daten in einer korrigierten Meldung mitteilen.

Sie können die Anlagen auch umbenennen. Dies kann sinnvoll sein, wenn für Sie an einen Standort mehreren Anlagen erfasst wurden., da diese für Sie so leichter zu unterscheiden sind.



The screenshot shows the 'Ausgewählte Anlage' (Selected Facility) page. The left sidebar contains navigation options: Startseite, Zugangsdaten, Nachweisverwaltung, Verwaltung Sammeldownload, Verwaltung Anlagen (highlighted), Kontoauszug downloaden, Hilfe, Datenschutz, and Abmelden. The main content area displays the facility details for 'Anlage 1 Elisabeth' with the following information:

- Name: Anlage 1 Elisabeth
- MaStR-Nummer: ABC123456
- Wirkungsgrad: 0,25
- Inbetriebnahmedatum: 01.01.2021

Below the details, there is a 'Namensänderung' (Name change) section with an input field containing 'Anlage 1 Elisabeth' and a 'Name ändern' button. A 'Zurück' button is also present. The top right of the interface shows 'Übersicht | Kontakt | Impressum' and the NABISY logo with the tagline 'Nachhaltige-Biomasse-System'. The system ID 'EU-BM-24-SSt-12345678' is visible in the top right corner.

© Bundesanstalt für Landwirtschaft und Ernährung

Um einen Namen der Anlage zu vergeben, tragen Sie diesen bitte bei Namensänderung ein und drücken **Namen ändern**.



The screenshot shows the 'Verwaltung Anlagen' (Facility Management) overview page. The left sidebar is identical to the previous screenshot. The main content area displays a list of facilities with the following information:

- Suchfilter:
- Einträge anzeigen: 10

MaStR-Nummer ▲ ▼	Name ▲ ▼	Wirkungsgrad ▲ ▼	
ABC123456	Anlage 1 Elisabeth	0,25	<input type="checkbox"/> Auswählen
XY987654		0,2	<input type="checkbox"/> Auswählen

Below the table, it indicates '2 Einträge' (2 entries). A 'Zum Seitenanfang' (Back to top) button is located at the bottom of the main content area. The top right of the interface shows 'Übersicht | Kontakt | Impressum' and the NABISY logo with the tagline 'Nachhaltige-Biomasse-System'. The system ID 'EU-BM-24-SSt-12345678' is visible in the top right corner.

© Bundesanstalt für Landwirtschaft und Ernährung

In der Übersicht wird Ihnen der Name der Anlage nun entsprechend angezeigt. Diese Angaben müssen nach jedem neuen Zertifikat erneuert werden.



## 10 Kontoauszug

### 10.1 Kontoauszug downloaden

The screenshot shows the NABISY web interface. At the top left is the logo of the Bundesanstalt für Landwirtschaft und Ernährung. The main header area includes a 'Test' button, navigation links for 'Übersicht', 'Kontakt', and 'Impressum', and the NABISY logo with the tagline 'Nachhaltige-Biomasse-System'. Below the header, there is a breadcrumb trail 'Startseite | Kontoauszug downloaden' and the ID 'EU-BM-18-SST-87654326'. A left sidebar contains a menu with items: 'Startseite', 'Zugangsdaten', 'Nachweisverwaltung', 'Verwaltung Sammeldownload', 'Kontoauszug downloaden' (highlighted), 'Hilfe', 'Datenschutz', and 'Abmelden'. The main content area is titled 'Kontoauszug downloaden' and contains the text: 'Hier können Sie eine CSV-Datei mit ihren Nachweisen downloaden. Das Bereitstellen der CSV-Datei kann mehrere Minuten dauern!'. Below this text are two input fields: 'Quartal' with the value '1' and 'Jahr' with the value '2022'. A 'Download' button is positioned below the input fields. At the bottom of the main content area, there is a link 'Zum Seitenanfang'. The footer of the page reads '© Bundesanstalt für Landwirtschaft und Ernährung'.

Hier können Sie eine Tabelle der von Ihnen erstellten Nachweise mit Detailinformationen herunterladen. Dafür müssen Sie das Quartal (1-4) und das Jahr (JJJJ) angeben, für das ein Kontoauszug erstellt werden soll. Mit **Download** stellt Nabisy die gewünschten Daten zusammen.



## 10.2 Erläuterung der Tabelle

Überschrift	Erläuterung						
<b>Nachweis-Identifikator</b>	Nummer des Nachhaltigkeitsnachweises						
<b>CSV-Import Nummer</b>	Gibt ab dem 23.10.2019 an, mit welcher Referenznummer Nachweise in einer csv-Datei in Nabisy importiert wurden. Mit dieser Nummer kann ein Sammeldownload erstellt werden.						
<b>Nachweis angenommen</b>	<p>Hier können Sie den Status der ausgestellten Nachweise sehen.</p> <table border="1"> <tbody> <tr> <td>Nachweis wurde angenommen.</td> <td>Der Nachweis wurde aktiv vom Empfänger angenommen.</td> </tr> <tr> <td>Nachweis wurde abgelehnt.</td> <td>Der Nachweis wurde aktiv vom Empfänger abgelehnt.</td> </tr> <tr> <td>Nachweis wurde (automatisch) abgelehnt.</td> <td>Der Nachweis wurde vom Empfänger weder angenommen noch abgelehnt, und nach Ablauf der Bearbeitungsfrist automatisch abgelehnt.</td> </tr> </tbody> </table> <p>Ist das Feld leer, so wurde der Nachweis vor der Umstellung auf die Kontrolle der Nachweise durch den Empfänger ausgestellt.</p>	Nachweis wurde angenommen.	Der Nachweis wurde aktiv vom Empfänger angenommen.	Nachweis wurde abgelehnt.	Der Nachweis wurde aktiv vom Empfänger abgelehnt.	Nachweis wurde (automatisch) abgelehnt.	Der Nachweis wurde vom Empfänger weder angenommen noch abgelehnt, und nach Ablauf der Bearbeitungsfrist automatisch abgelehnt.
Nachweis wurde angenommen.	Der Nachweis wurde aktiv vom Empfänger angenommen.						
Nachweis wurde abgelehnt.	Der Nachweis wurde aktiv vom Empfänger abgelehnt.						
Nachweis wurde (automatisch) abgelehnt.	Der Nachweis wurde vom Empfänger weder angenommen noch abgelehnt, und nach Ablauf der Bearbeitungsfrist automatisch abgelehnt.						
<b>Zertifizierungssystem</b>	ID des Zertifizierungssystems, innerhalb dessen Vorgaben der Nachweis erstellt wurde. Codierung laut Bekanntgabe der BLE auf <a href="http://www.ble.de/biomasse">www.ble.de/biomasse</a> .						
<b>Ausstellungsdatum</b>	Datum an dem der Nachweis in Nabisy ausgestellt / gespeichert wurde						
<b>Verbindungsdocument</b>	Hier wird Ihr Eintrag bei Feld Verbindungsdocument angegeben, sofern Sie einen getätigt haben.						
<b>Schnittstellen-Identifikator</b>	ID der Schnittstelle, die den Nachhaltigkeitsnachweis (Basisnachweis) erstellt hat – Ihre Nabisy ID.						



<b>Erstinbetriebnahme der Anlage erfolgte nach dem 5. Oktober 2015</b>	1 = Ja; 0 = Nein Angabe, ob die ausstellende Schnittstelle (Hersteller von Kraftstoffen oder flüssiger Biomasse) die Mindesteinsparung von 60 % für Anlagen die nach dem 05.10.2015 in Betrieb genommen wurden, einhalten muss.	<b>Anmerkung:</b> ist bei beiden Feldern eine 0 (Nein) angegeben, so muss die Schnittstelle die Mindesteinsparung von 50 % erreichen.
<b>Erstinbetriebnahme der Anlage erfolgte ab dem 1. Januar 2021</b>	1 = Ja; 0 = Nein Angabe, ob die ausstellende Schnittstelle (Hersteller von Kraftstoffen oder flüssiger Biomasse) die Mindesteinsparung von 65 % für Anlagen die nach dem 01.01.2021 in Betrieb genommen wurden, einhalten muss.	
<b>Erstinbetriebnahme der Anlage (Strom) erfolgte ab dem 1. Januar 2021</b>	1 = Ja; 0 = Nein Im Falle von der Verstromung von Biobrennstoffen ist das Inbetriebnahmedatum der Verstromungsanlage Ausschlag gebend. Hier wird angegeben ob das Datum vor oder ab dem 01.01.2021 liegt.	
<b>Name / MaStR-Nummer der Anlage</b>	Hier wird angegeben, welche Anlage im Nachweis berücksichtigt wurde.	
<b>Empfänger</b>	ID des Empfängers / Ihres Kunden	
<b>Empfänger Name</b>	Name des Empfängers / Ihres Kunden	
<b>Empfangsdatum</b>	Früher Lieferdatum Wird vom Vorlieferanten als „Datum der Weitergabe“ angegeben. Ist das Feld leer, so entstand der Nachweis als Rest aus einer Teilung.	
<b>Empfangsort</b>	Wird vom Vorlieferanten als „Ort der Weitergabe“ angegeben. Ist das Feld leer, so entstand der Nachweis als Rest aus einer Teilung.	
<b>Menge</b>		
<b>Masseinheit</b>	Kubikmeter (m <sup>3</sup> ) für flüssige und Kilowattstunde (kWh) für gasförmige Biomasse. Alte Nachweise können auch Angaben in Tonnen (t) aufweisen.	





<b>Anteile</b>	<p>Angaben in Prozent (%). Liegen dem Nachweis mehrere Biomassearten oder Anbauländer zugrunde, werden die prozentualen Anteile je Biomasseart mit einem Pipe ( ) getrennt.</p> <p>Neue Nachweise können nur 100 % je Biomasseart und Anbauland aufweisen</p>
<b>Biomassearten</b>	<p>Codierung laut der unter <a href="http://www.ble.de/biomasse">www.ble.de/biomasse</a> hinterlegten Liste. Liegen dem Nachweis mehrere Biomassearten oder Anbauländer zugrunde, werden die Biomassearten je Biomasseart mit einem Pipe ( ) getrennt.</p>
<b>Keine Emission</b>	<p>1 = Ja; 0 = Nein</p> <p>Für bestimmte Biomasse muss auf dem Nachweis keine Emission ausgewiesen werden, dies wird hier kenntlich gemacht.</p>
<b>Rückausnahme</b>	<p>1 = Ja; 0 = Nein</p> <p>Angabe zur Biomasseart gem. § 13b der 38. BImSchV.</p>
<b>Abfallbasierter Kraftstoff</b>	<p>1 = Ja; 0 = Nein</p> <p>Angabe zur Biomasseart gem. § 12 Abs. 11 Biokraft-NachV.</p>
<b>ILUC (high/low)</b>	<p>Mögliche Angaben: low; high, - [weder low-noch high-Illuc)</p> <p>Angabe zur Biomasseart gem. § 12 Abs. 11 Biokraft-NachV.</p>
<b>Anbauländer</b>	<p>Codierung der Anbau- und Entstehungsländer angelehnt an ISO 3166-Alpha2. Liegen dem Nachweis mehrere Biomassearten oder Anbauländer zugrunde, werden Anbauländer je Biomasseart mit einem Pipe ( ) getrennt.</p>
<b>Advanced</b>	<p>1 = Ja; 0 = Nein</p> <p>Gibt an, ob der Kraftstoff (der Biomasseart) nach Annex IX als fortschrittlich gilt. Liegen dem Nachweis mehrere Biomassearten oder Anbauländer zugrunde, werden diese Angaben je Biomasseart mit einem Pipe ( ) getrennt.</p>
<b>Conventional</b>	<p>1 = Ja; 0 = Nein</p> <p>Gibt an, ob der Kraftstoff (der Biomasseart) nach aus angebauter Biomasse als Konventionell gilt. Liegen dem Nachweis mehrere Biomassearten oder Anbauländer zugrunde, werden diese Angaben je Biomasseart mit einem Pipe ( ) getrennt.</p>
<b>Energiegehalt</b>	<p>In Megajoule (MJ)</p>



<b>Abfall</b>	1 = Ja; 0 = Nein  Gibt an, ob die Biomasseart(en) aus Abfall und Reststoffen <b>nicht</b> aus der Landwirtschaft gewonnen wurden.
<b>Landw. Reststoff</b>	1 = Ja; 0 = Nein  Gibt an, ob die Biomasseart(en) aus Abfall und Reststoffen aus der Landwirtschaft gewonnen wurden. Da hier dann auch die Flächenbezogenen Kriterien erfüllt sein müssen, ist auch die Erklärung zur Nachhaltigkeit mit einer 1 gekennzeichnet.
<b>Erklärung Nachhaltigkeit</b>	1 = Ja; 0 = Nein  Gibt an, ob die Biomasseart(en) angebaut wurde und dass die flächenbezogenen Kriterien erfüllt wurden.
<b>Standardwert</b>	1 = Ja; 0 = Nein  Hier wird angegeben, ob der Gesamtstandardwert verwendet wurde.
<b>e-Werte</b>	Ist das Feld leer, so wird der Gesamtstandardwert verwendet. Wurde der Gesamtstandardwert nicht verwendet, so ist hier die Formel zur Berechnung der Gesamtemissionen wie folgt dargestellt:  $e_{ec} e_{el} e_{p} e_{td} e_{u} e_{sca} e_{ccs} e_{ccr} [e_{ee}]$ eee wird mit Umsetzung der Nachhaltigkeitsverordnungen vom Dezember 2021 abgeschafft. Bei Bestandsnachweise, die eee enthalten, wird dieser Wert in [...] gesetzt.
<b>el-Bonus</b>	1 = Ja; 0 = Nein  Wenn ein Wert bei e <sub>l</sub> eingetragen wurde, wird in diesem Feld angegeben, ob der Bonus für die Wiederherstellung stark verschmutzter oder degradierter Flächen berücksichtigt wurde.
<b>EinsatzIn</b>	Gibt das Land oder die Region (angelehnt an ISO 3166-Alpha2) an, in die die Biomasse transportiert und verwendet werden kann, ohne dass über die in die THG-Berechnung eingeflossenen Transportemissionen überschritten werden. Falls zutreffend können EU für „Europa“ und XW für „weltweit“ angegeben werden.
<b>Emissionen</b>	Gibt die entstandenen Emissionen in kg CO <sub>2</sub> eq/MJ an.
<b>ECel</b>	Im Falle von Verstromung flüssiger und gasförmiger Biobrennstoffe wird hier die Emission des Endproduktes unter Berücksichtigung des Wirkungsgrades angegeben.



<b>Gesamtemissionen in kg</b>	Gibt die Gesamtemissionen in g CO <sub>2</sub> eq für die im Nachweis genannte Menge an.
<b>ILUC</b>	Gibt den Mittelwert der vorläufigen geschätzten Emissionen infolge von indirekten Landnutzungsänderungen durch Biokraftstoffe (in g CO <sub>2</sub> eq/MJ) an.
<b>Grandfatheringclause</b>	1 = Ja; 0 = Nein  Gibt an, ob der Nachweis unter Verwendung der Altanlagenregelung erstellt wurde. Diese Ausnahmeregelung ist seit April 2013 ausgelaufen. Neue Nachweise können nicht mit diesem Attribut erstellt werden. Es gibt aber noch aktive Bestandsnachweise.

## 11 Hilfe bei typischen Fehlermeldungen

Wenn Sie die BLE bei einer Fehlermeldung kontaktieren, welche im Folgenden nicht erläutert ist, sollten Sie immer die folgenden Informationen zu Ihrer Frage mitteilen (können):

- Name und Ort Ihrer Firma
- Nabisy-ID Ihrer Firma
- Ihre Kontaktdaten

Hilfreich ist weiterhin ein Screenshot der Fehlermeldung.

### 11.1 „Für das aktuelle Datum liegt keine gültige Zertifizierung vor.“

Bitte kontaktieren Sie in diesem Fall die BLE mit den folgenden Daten:

- Name und Ort Ihrer Firma
- Nabisy-ID Ihrer Firma
- Die Nummer Ihres aktuellen Zertifikats
- Den Namen der Zertifizierungsstelle Ihrer Firma



### **11.2 „Die Karenz für die Ausstellung eines Nachhaltigkeitsnachweises für Lieferungen zum angegebenen Lieferzeitpunkt ist abgelaufen.“**

Alle uns bekannten Systeme haben festgelegt, dass der maximal zulässige Bilanzierungszeitraum drei Monate nicht überschreiten darf. Hiervon ausgenommen sind Inverkehrbringer von Biokraftstoffen. Diese müssen ihre Energiebilanz nach Vorgaben der Finanzverwaltung monatlich abschließen.

Für Nabisy haben wir daraus abgeleitet, dass zumindest für die Erstellung von Basisnachweisen plausibilisierbare Fristen zu setzen waren. Bilanzierungsstichtage sind 31. März, 30. Juni, 30. September und 31. Dezember und damit quartalsbezogen. Den speziellen Bedürfnissen der Gaswirtschaft Rechnung tragend wurde die Frist zur Einstellung von Nachhaltigkeitsnachweisen auf 30 Tage nach Ablauf des für die Lieferung maßgeblichen Massenbilanzierungszeitraumes festgesetzt.

Beispiel: Die Ware wird am 01.10. geliefert. Der dazugehörige Nachhaltigkeitsnachweis kann bis zum Ablauf des Massenbilanzzeitraumes (31.12.) plus 30 Tage Kulanz (30.01.) ausgestellt werden.

### **11.3 „Kein Empfänger zu der angegebenen Nummer gefunden.“**

Bitte kontrollieren Sie die eingegebene Empfänger-ID, achten Sie auch auf die Groß- und Kleinschreibung.

Manchmal, wenn die ID mittels Copy-and-Paste in Nabisy eingefügt wurde, wird ein Leerzeichen mit kopiert. Dieses ist für Sie nicht direkt sichtbar, aber für Nabisy ein Zeichen.

Unter Umständen ist auch das Zertifikat Ihres Kunden, sofern es sich um Händler und Inverkehrbringer handelt, abgelaufen.

### **11.4 „Erklärung zur Nachhaltigkeit oder Erklärung zu Abfall oder Reststoffe muss ausgewählt werden.“**

Sie haben zwei mögliche Fehler gemacht:

- Sie haben keine Erklärung ausgewählt
- Sie haben sowohl die Erklärung für Abfall und Reststoffe ausgewählt, als auch die Erklärung, dass Sie die Nachhaltigkeitskriterien für den Anbau erfüllen.

### **11.5 Erklärung zu Abfall oder Reststoffe nicht aus Landwirtschaft darf nicht zusammen mit Erklärung zu Reststoff aus Landwirtschaft ausgewählt werden. Erklärung zur Nachhaltigkeit muss bei Erklärung zu Reststoff aus Landwirtschaft ausgewählt werden.“**

Sie möchten eine Biomasseart für Ihren Nachweis verwenden, der auf einem landwirtschaftlichen Reststoff beruht, z.B. Stroh. Diese Biomassearten müssen auch die Anbaukriterien erfüllen.

Sie müssen hier also die zweite und dritte Erklärung angeben.



### 11.6 „Art mit Anteil der Biomasse fehlt.“

Sie haben die ausgewählte Biomasseart und das Anbauland nicht Ihrer Auswahl hinzugefügt.

### 11.7 „Energiegehalt muss kleiner oder gleich 185.000.000 MJ sein.“

Nabisy hat eine äquivalente Mengenbegrenzung bei der Erstellung von Nachhaltigkeitsnachweisen von 185.000.000 MJ.

Liefermengen, die diese Begrenzung überschreiten, müssen dann auf mehrere Nachweise aufgeteilt werden.

### 11.8 Angabe THG „Falsches Format für Emissionen“

12,3 ist das vorgegebene Format für Emissionen. Nabisy akzeptiert nicht mehr als eine Nachkommastelle, auch die RED stellt nur THG-Werte mit einer Nachkommastelle für Standardwerte und Teilstandardwerte zur Verfügung.

### 11.9 „Emissionen überschreiten den Grenzwert zur Stromerzeugung“

Die Summe für alle eingetragenen Emissionen übersteigen die Mindesteinsparung zur Stromerzeugung.

### 11.10 Es ist ein unerwarteter Fehler aufgetreten

**Fehler: Es ist ein unerwarteter Fehler aufgetreten.**

**Fehler-ID:** 7d444881-a449-4b0b-a7ea-33d8bab91333

Bitte wenden Sie sich an den Seitenbetreiber unter Nennung der Fehler-ID

- [Zurück](#)
- [Zur Startseite](#)

Sie haben etwas Unerwartetes getan, das einen unerwarteten Fehler zur Folge hat.

In diesem Fall müssen Sie die BLE via [nabisy@ble.de](mailto:nabisy@ble.de) mit den folgenden Informationen kontaktieren:

- Das Datum und die Zeit, zu der der Fehler auftrat
- Eine Kopie der Fehlermeldung (Screenshot)
- Eine Beschreibung, was Sie vorher getan haben
- Name und Ort der Firma
- Die Nabisy-ID Ihrer Firma
- Die betroffenen Nachweis-ID
- Ihre Kontaktdaten

Es kann passieren, dass die Lösung des Problems einige Zeit dauert, da wir in solchen Fällen meist die EDV mit hinzuziehen müssen.



### 11.11 Für die hochgeladenen Nachweise wird angezeigt, dass fehlerhafte Datensätze vorhanden sind. Aber wo finde ich die genauen Fehlermeldungen?

Datensatz	Nachweisnummer
1	Nachweis-ID
2	EU-BM-09-999-123456789-POS-43320370
3	EU-BM-09-999-123456789-POS-43320371
4	EU-BM-09-999-123456789-POS-43320372
5	EU-BM-09-999-123456789-POS-43320373

▶ Anzeigen  
▶ Anzeigen  
▶ Anzeigen  
▶ Anzeigen  
▶ Anzeigen

Wenn Sie eine csv-Datei mit Nachweisen importieren möchten und Sie bekommen die Information, dass X Nachweise fehlerhaft sind, können Sie sich die detaillierten Fehler über [Anzeigen](#) anschauen.

### 11.12 Passwort unzulässig. Passwort wurde bereits verwendet.

Ihr neues gewähltes Passwort widerspricht der Passwortregel, dass die letzten 10 Passwörter nicht verwendet werden dürfen. Sie müssen sich also ein anderes Passwort wählen.

### 11.13 Passwort unzulässig. Neues Passwort widerspricht den Passwortregeln.

Ihr neues gewähltes Passwort widerspricht gegen mindestens eine Passwortregel. Bitte beachten Sie die Passwortregeln, die für Passwörter gelten:

Das Passwort

- muss mindestens 8 Zeichen enthalten
- muss mindestens 3 der folgenden Varianten enthalten
  - Kleinbuchstabe(n) (a-z)
  - Großbuchstabe(n) (A-Z)
  - Zahl(en) (0-9)
  - Sonderzeichen (.,! ? + - usw.)
- darf nicht den Benutzernamen enthalten
- darf nicht aus wiederholenden Gruppen zweier unterschiedlicher Zeichen bestehen (Bsp.: abab; 10102323)
- darf nicht in 3 oder mehr Zeichen aufsteigend oder absteigend sein (Bsp.: 123; abc; xyz)
- darf nicht mehr als 2 gleiche Zeichen hintereinander enthalten (Bsp.: 111; aaa; !!!)

Die letzten 10 Passwörter dürfen nicht verwendet werden.



### **11.14 Ihr Account ist gesperrt. Bitte wenden Sie sich unter Nennung Ihrer ID und Namen an die BLE ([nabisy@ble.de](mailto:nabisy@ble.de))**

Sie haben Ihr Passwort fünfmal falsch eingegeben, daher wurde Ihr Account automatisch gesperrt. Diese Vorsichtsmaßnahme wurde zur Schutz gegen Missbrauch eingeführt.

Um Ihren Account zu entsperren wenden Sie sich bitte mit folgenden Angaben an [nabisy@ble.de](mailto:nabisy@ble.de):

- Ihr Name,
- die Teilnehmer-ID der Firma unter der Sie sich anmelden wollten (z. B. EU-BM-99-SSt-1234678 oder EU-BM-88-Lfr-87654321) und
- der Information, ob Sie das letztvergebene Passwort noch wissen.

Wir können Ihren Account dann so entsperren, dass Sie das zuletzt vergebene Passwort wiederverwenden können.